



PODER JUDICIAL
DEL ESTADO DE CAMPECHE

ANEXO ESTADÍSTICO



ANEXOS

ANEXO 1. Segunda Instancia

ASUNTOS INICIADOS Y CONCLUIDOS

SEGUNDA INSTANCIA

Tabla 1.1. / Gráfica 1.1.	Tocas iniciados y concluidos	3
Tabla 1.2. / Gráfica 1.2.	Tocas iniciados y concluidos, comparativo del período anterior 2011-2012 y el actual 2012-2013	4

ACTUACIONES

SECRETARÍA GENERAL DE ACUERDOS (PLENO)

Tabla 1.3.	Actuaciones	9
------------	-------------	-------------------

SALA PENAL

Tabla 1.4.	Actuaciones	10
Tabla 1.5. / Gráfica 1.3.	Actuaciones apelables	11

SALA CIVIL

Tabla 1.6.	Actuaciones	12
Tabla 1.7. / Gráfica 1.4.	Actuaciones apelables	13

SALA ADMINISTRATIVA-ELECTORAL

Tabla 1.8.	Actuaciones	14
------------	-------------	--------------------

SALA UNITARIA ESPECIALIZADA EN JUSTICIA PARA ADOLESCENTES

Tabla 1.9.	Actuaciones	15
------------	-------------	--------------------

SALA MIXTA

Tabla 1.10.	Actuaciones	16
Gráfica 1.5. / Gráfica 1.6.	Tocas iniciados en materia penal y civil	17

ANÁLISIS COMPARATIVO DE SALAS

Tabla 1.11. / Gráfica 1.7.	Tocas concluidos, amparos tramitados y concedidos	18
----------------------------	---	--------------------

ANEXO 2. Primera Instancia

ASUNTOS INICIADOS Y CONCLUIDOS

PRIMERA INSTANCIA

Tabla 2.1. / Gráfica 2.1.	Expedientes iniciados y concluidos	21
---------------------------	------------------------------------	--------------------

JUZGADOS PENALES

Tabla 2.2. / Gráfica 2.2.	Expedientes iniciados y concluidos	22
---------------------------	------------------------------------	--------------------

JUZGADOS DE NARCOMENUDEO

Tabla 2.3. / Gráfica 2.3.	Expedientes iniciados y concluidos	23
---------------------------	------------------------------------	--------------------

JUZGADOS DE EJECUCIÓN DE SENTENCIA

Tabla 2.4. / Gráfica 2.4.	Expedientes iniciados y concluidos	24
---------------------------	------------------------------------	--------------------

JUZGADOS ESPECIALIZADOS EN JUSTICIA PARA ADOLESCENTES

Tabla 2.5.	Expedientes iniciados y concluidos. Juzgado de Instrucción	25
Tabla 2.6.	Expedientes concluidos. Juzgado de Juicio Oral y de Sentencia	25



JUZGADOS CIVILES		
Tabla 2.7. / Gráfica 2.5.	Expedientes iniciados y concluidos	26
JUZGADOS MERCANTILES		
Tabla 2.8. / Gráfica 2.6.	Expedientes iniciados y concluidos	27
JUZGADOS FAMILIARES		
Tabla 2.9. / Gráfica 2.7.	Expedientes iniciados y concluidos	28
JUZGADOS DE ORALIDAD FAMILIAR		
Tabla 2.10. / Gráfica 2.8.	Expedientes iniciados y concluidos	29
JUZGADOS ELECTORALES		
Tabla 2.11. / Gráfica 2.9.	Expedientes iniciados y concluidos	30
COMPARATIVO DE AMPAROS		
Tabla 2.12. / Gráfica 2.10.	Amparos resueltos y concedidos	31
PROCEDIMIENTOS DE MAYOR INCIDENCIA		
JUZGADOS PENALES		
Tabla 2.13. / Gráfica 2.11.	Delitos de mayor incidencia	35
JUZGADOS DE NARCOMENUDEO		
Tabla 2.14. / Gráfica 2.12.	Modalidades de mayor incidencia	36
JUZGADOS ESPECIALIZADOS EN JUSTICIA PARA ADOLESCENTES		
Tabla 2.15. / Gráfica 2.13.	Conductas antisociales de mayor incidencia	37
JUZGADOS CIVILES		
Tabla 2.16. / Gráfica 2.14.	Juicios de mayor incidencia	38
JUZGADOS MERCANTILES		
Tabla 2.17. / Gráfica 2.15.	Juicios de mayor incidencia	39
JUZGADOS FAMILIARES		
Tabla 2.18. / Gráfica 2.16.	Juicios de mayor incidencia	40
JUZGADOS DE ORALIDAD FAMILIAR		
Tabla 2.19. / Gráfica 2.17.	Juicios de mayor incidencia	41
RESUMEN ESTADÍSTICO		
JUZGADOS PENALES		
Tabla 2.20.	Resumen estadístico de actuaciones	45
Tabla 2.21.	Resumen estadístico de delitos	46
JUZGADOS DE NARCOMENUDEO		
Tabla 2.22.	Resumen estadístico de actuaciones	48
Tabla 2.23.	Resumen estadístico de delitos contra la salud	49
JUZGADOS DE EJECUCIÓN DE SENTENCIA		
Tabla 2.24.	Resumen estadístico de actuaciones	50
JUZGADOS ESPECIALIZADOS EN JUSTICIA PARA ADOLESCENTES		
Tabla 2.25.	Resumen estadístico de actuaciones. Juzgado de Instrucción	51
Tabla 2.26.	Resumen estadístico de conductas antisociales. Juzgado de Instrucción	53
Tabla 2.27.	Resumen estadístico de actuaciones. Juzgado de Juicio Oral y de Sentencia	56
JUZGADOS CIVILES		
Tabla 2.28.	Resumen estadístico de actuaciones	58
Tabla 2.29.	Resumen estadístico de juicios	59

**JUZGADOS MERCANTILES**

Tabla 2.30.	Resumen estadístico de actuaciones	60
Tabla 2.31.	Resumen estadístico de juicios	61

JUZGADOS FAMILIARES

Tabla 2.32.	Resumen estadístico de actuaciones	62
Tabla 2.33.	Resumen estadístico de juicios	63

JUZGADOS DE ORALIDAD FAMILIAR

Tabla 2.34.	Resumen estadístico de actuaciones	64
Tabla 2.35.	Resumen estadístico de juicios	65

JUZGADOS ELECTORALES

Tabla 2.36.	Resumen estadístico de actuaciones	66
-------------	------------------------------------	--------------------

JUZGADOS DE CONCILIACIÓN

Tabla 2.37.	Resumen estadístico	67
-------------	---------------------	--------------------

ANEXO 3. Órganos Auxiliares de la Administración de Justicia

RESUMEN ESTADÍSTICO**CENTROS DE ENCUENTRO FAMILIAR**

Tabla 3.1.	Resumen estadístico	71
------------	---------------------	--------------------

CENTROS DE JUSTICIA ALTERNATIVA

Tabla 3.2.	Resumen estadístico	72
------------	---------------------	--------------------

CENTRALES DE CONSIGNACIONES DE PENSIONES ALIMENTARIAS

Tabla 3.3.	Resumen estadístico	73
Tabla 3.4. / Gráfica 3.1	Concentrado de consignaciones	74

CENTRAL DE ACTUARIOS

Tabla 3.5.	Resumen estadístico	75
------------	---------------------	--------------------

ANEXO 4. Áreas Administrativas

SERVICIOS PRESTADOS**PRESIDENCIA DEL H. TRIBUNAL SUPERIOR DE JUSTICIA**

Tabla 4.1. / Gráfica 4.1.	Actividades de la Presidencia	79
Tabla 4.2.	Atención Ciudadana	80
Tabla 4.3.	Buzón web de quejas y sugerencias	80
Tabla 4.4.	Actividades de Comunicación Social	80

GRUPO DE PARTICIPACIÓN CIUDADANA

Tabla 4.5.	Asistencia a servidores judiciales	81
Tabla 4.6.	Asistencia a grupos vulnerables	81

DIRECCIÓN DE PERSONAL

Tabla 4.7. / Gráfica 4.2.	Relación de movimientos de personal	82
Tabla 4.8. / Gráfica 4.3.	Distribución de personal según perfil profesiográfico	83
Tabla 4.9. / Gráfica 4.4.	Distribución de personal según género	84

ESCUELA JUDICIAL

Tabla 4.10.	Actividades	85
-------------	-------------	--------------------

CENTRO DE CAPACITACIÓN Y ACTUALIZACIÓN

Tabla 4.11.	Actividades	85
-------------	-------------	--------------------



BIBLIOTECA JURÍDICA “LIC. PERFECTO ESTANISLAO BARANDA BERRÓN”		
Tabla 4.12.	Servicio bibliotecario	86
DIRECCIÓN DE EVALUACIÓN Y SEGUIMIENTO		
Tabla 4.13.	Actuaciones	86
DIRECCIÓN DE ACCESO A LA INFORMACIÓN PÚBLICA, PROTECCIÓN DE DATOS PERSONALES Y PROYECTOS ESPECIALES		
Tabla 4.14. / Gráfica 4.5.	Solicitudes de información tramitadas	87
ARCHIVO JUDICIAL “LIC. HUMBERTO HERRERA BAQUEIRO” (CAMPECHE)		
Tabla 4.15.	Expedientes archivados	88
ARCHIVO JUDICIAL DEL SEGUNDO DISTRITO JUDICIAL (CARMEN)		
Tabla 4.16.	Expedientes archivados	89
DIRECCIÓN DE SERVICIOS GENERALES		
Tabla 4.17.	Servicios prestados	89
DIRECCIÓN DE INFORMÁTICA		
Tabla 4.18.	Servicios prestados	90
DIRECCIÓN DE PROGRAMACIÓN DE SISTEMAS		
Tabla 4.19.	Servicios prestados	92
DIRECCIÓN DE CONTABILIDAD		
Tabla 4.20. / Gráfica 4.6.	Egresos del ejercicio presupuestal	93
Tabla 4.21.	Egresos del Fondo para el Mejoramiento de la Administración de Justicia	94
Tabla 4.22.	Recursos provenientes del Fondo de aportaciones para la Seguridad Pública 2013 (FASP)	94
Tabla 4.23.	Licitaciones y concursos por tipo de adjudicación	95
DIRECCIÓN DE RECURSOS MATERIALES		
Tabla 4.23.	Adquisiciones	95
Tabla 4.24.	Resumen de materiales adquiridos	96

ANEXO | **1**
Segunda Instancia
Asuntos iniciados y concluidos



INFORME
ANUAL DE LABORES
EJERCICIO JUDICIAL
2012 • 2013

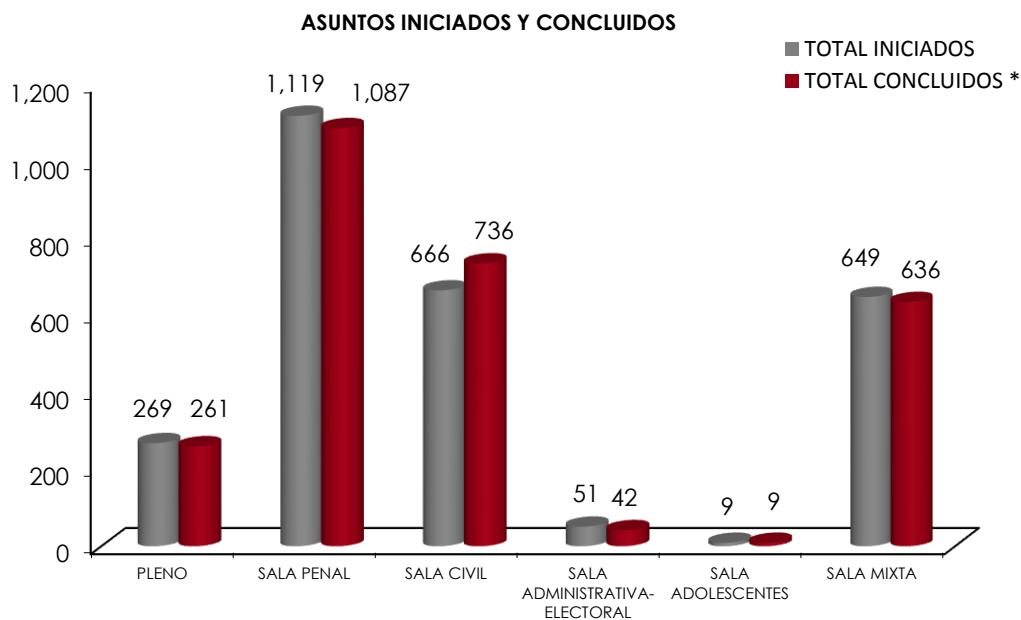


Segunda Instancia
Tocas iniciados y concluidos
16 de agosto de 2012 - 15 de agosto de 2013

Tabla: 1.1.

SEGUNDA INSTANCIA	TOTAL INICIADOS	CONCLUIDOS POR RESOLUCIÓN	CONCLUIDOS POR OTRAS CAUSA	TOTAL CONCLUIDOS*
PLENO	269	261	0	261
SALA PENAL	1,119	1,002	85	1,087
SALA CIVIL	666	630	106	736
SALA ADMINISTRATIVA-ELECTORAL	51	30	12	42
SALA ADOLESCENTES	9	3	6	9
SALA MIXTA	649	569	67	636
TOTAL	2,763	2,495	276	2,771

Gráfica: 1.1.



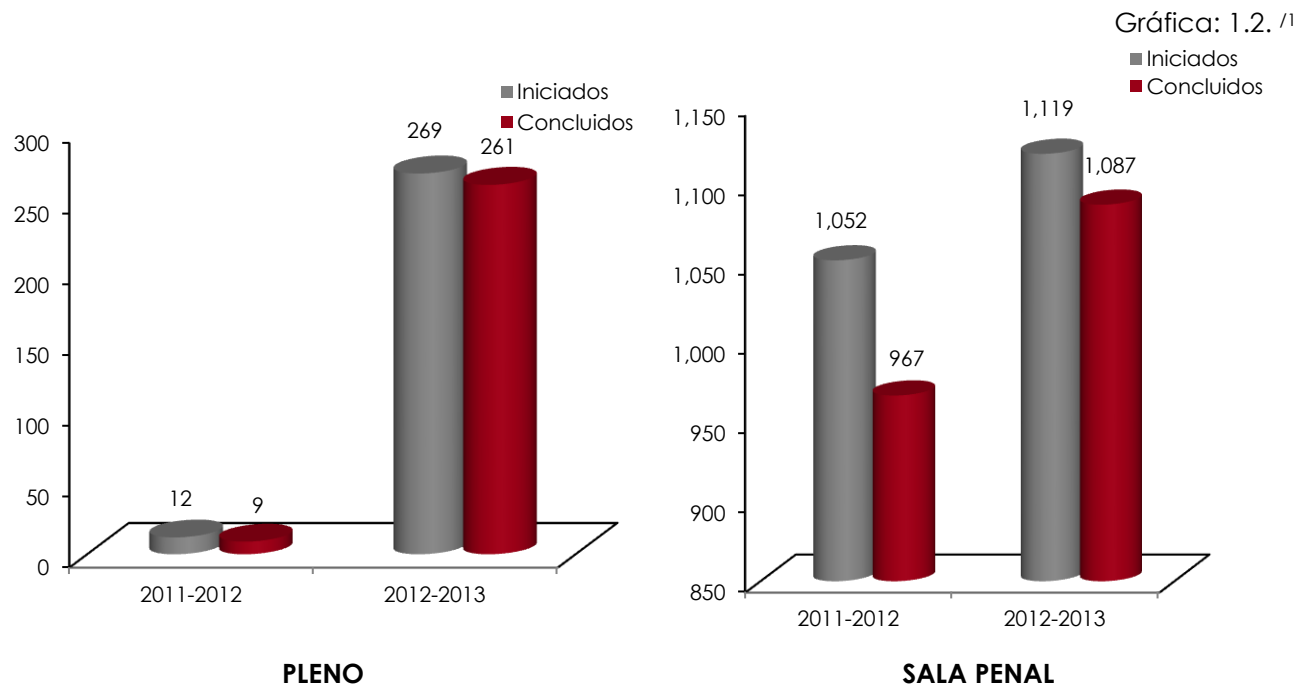
Fuente: Secretarías de Acuerdos de las Salas y Secretaría General de Acuerdos del H. Tribunal Superior de Justicia del Estado.

(*) Incluyen asuntos del ejercicio judicial anterior.

**Segunda Instancia****Tocas iniciados y concluidos, comparativo del período anterior 2011-2012 y el actual 2012-2013**

Tabla: 1.2.

SEGUNDA INSTANCIA	2011-2012		2012-2013	
	INICIADOS	CONCLUIDOS	INICIADOS	CONCLUIDOS
PLENO	12	9	269	261
SALA PENAL	1,052	967	1,119	1,087
SALA CIVIL	723	759	666	736
SALA ADMINISTRATIVA-ELECTORAL	50	48	51	42
SALA ADOLESCENTES	12	12	9	9
SALA MIXTA	654	587	649	636
TOTAL	2,503	2,382	2,763	2,771



Fuente: Secretarías de Acuerdos de las Salas y Secretaría General de Acuerdos del H. Tribunal Superior de Justicia del Estado.

¹ Continúa en la página siguiente.

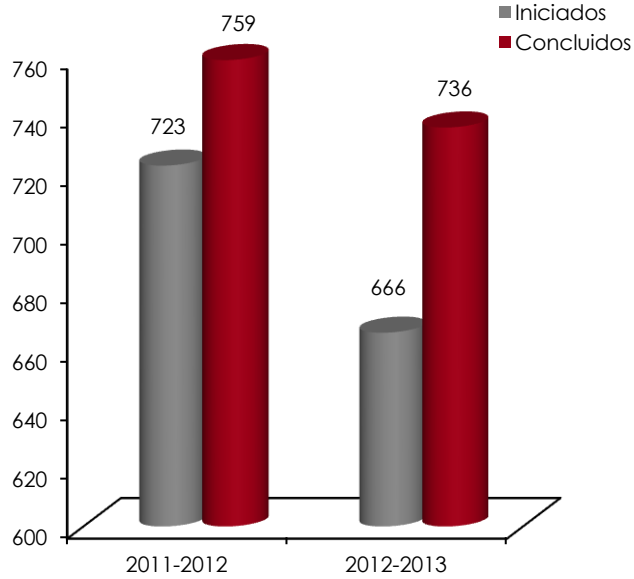
(*) Incluyen asuntos del ejercicio judicial anterior.



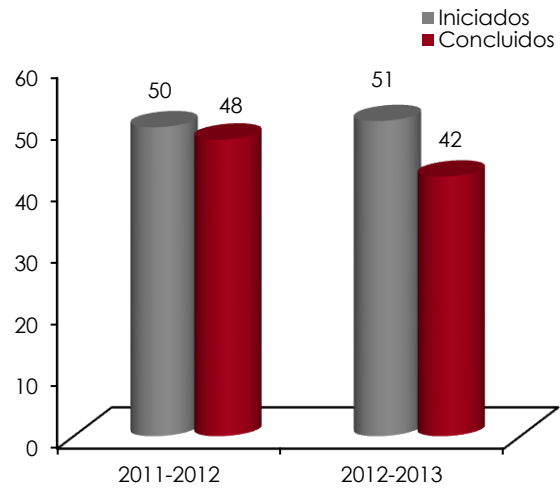
Segunda Instancia

Tocas iniciados y concluidos, comparativo del período anterior 2011-2012 y el actual 2012-2013

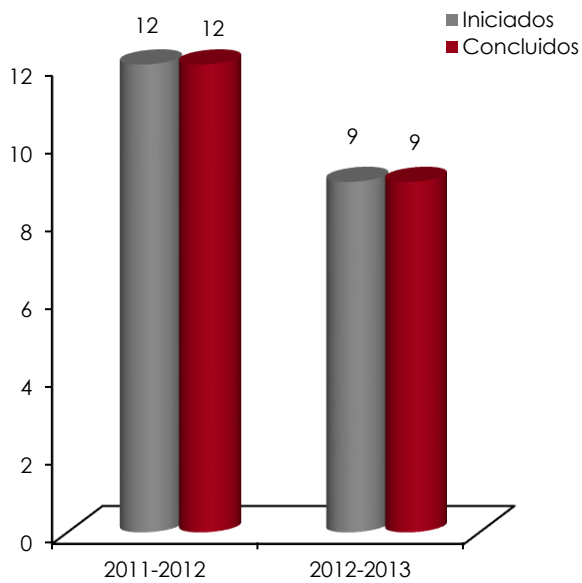
Gráfica: 1.2. /1



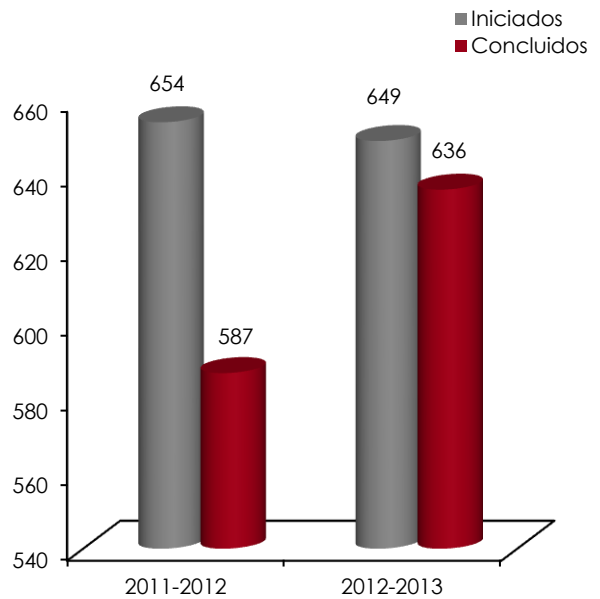
SALA CIVIL



SALA ADMINISTRATIVA



SALA ADOLESCENTES



SALA MIXTA

Fuente: Secretarías de Acuerdos de las Salas y Secretaría General de Acuerdos del H. Tribunal Superior de Justicia del Estado.

/1 Viene de la página anterior.

(*) Incluyen asuntos del ejercicio judicial anterior.

ANEXO | **1**
Segunda Instancia
Actuaciones



INFORME
ANUAL DE LABORES
EJERCICIO JUDICIAL
2012 • 2013



Secretaría General de Acuerdos (Pleno)
Actuaciones
16 de agosto de 2012 - 15 de agosto de 2013

Tabla: 1.3.

CONCEPTO	AGO	SEP	OCT	NOV	DIC	ENE	FEB	MAR	ABR	MAY	JUN	JUL	AGO	TOTAL
SESIONES														
ORDINARIAS	2	4	5	4	3	4	4	4	4	4	4	2	3	47
EXTRAORDINARIAS	1	0	0	0	0	0	0	0	1	0	1	0	0	3
TOCAS														
INICIADOS (A+...+E)	12	34	27	16	21	13	15	27	30	29	20	12	13	269
A) EXCUSAS	6	9	20	7	10	6	9	9	19	9	11	5	6	126
B) QUEJAS	4	5	6	5	3	2	3	7	5	7	4	4	3	58
C) RECUSACIONES	0	0	0	1	0	0	0	2	0	0	0	0	0	3
D) INCOMPETENCIAS	2	0	1	3	7	2	1	5	4	12	5	1	4	47
E) OTRAS	0	20	0	0	1	3	2	4	2	1	0	2	0	35
CONCLUIDOS	5	18	5	11	0	29	5	9	7	133	23	9	7	261
EN TRÁMITE*	142	158	180	185	206	190	200	218	241	137	134	140/a	146	146
EXHORTOS														
RECIBIDOS	28	53	57	64	51	59	61	67	94	94	94	70	44	836
ENVIADOS	12	27	39	35	30	24	32	41	54	48	52	34	24	452
DILIGENCIADOS	12	16	13	21	15	25	20	16	33	27	33	28	24	283
DEVUELTOS	16	26	18	29	21	35	29	26	40	46	6	36	20	348
ASUNTOS														
ACUERDOS DICTADOS	31	111	97	80	42	68	52	84	94	139	111	52	44	1,005
PROMOCIONES RECIBIDAS	77	178	193	152	94	86	119	130	178	2,267	200	115	89	3,878
PROMOCIONES POR ACORDAR*	0	0	0	0	0	0	0	0	0	0	2	0	0	0
AUT.DE COPIAS CERT. DE EXP. DEL ARCHIVO JUDICIAL	63	91	110	85	70	87	91	81	116	116	104	110	60	1,184
LEGAJOS														
INICIADOS	1	4	7	4	2	0	10	4	26	32	19	13	14	136
CONCLUIDOS	0	2	4	1	0	0	0	1	1	19	15	0	1	44
NOTIFICACIONES														
NOTIFICACIONES ORDENADAS	50	81	96	89	62	69	73	82	149	139	139	50	55	1,134
NOTIFICACIONES REALIZADAS	46	87	96	89	62	69	73	82	149	139	139	50	55	1,136
NOTIFICACIONES PENDIENTES*	6	0	0	0	0	0	0	0	0	0	0	0	0	0
AMPAROS														
AMPAROS DIRECTOS	1	0	2	0	0	0	0	0	6	3	0	0	0	12
AMPAROS INDIRECTOS	0	0	1	0	0	0	1	0	0	0	0	0	1	3
RECURSOS DE REVISIÓN EN CONTRA DE LAS RESOLUCIONES DE LA SALA ADMINISTRATIVA (PLENO CONSTITUIDO EN SEGUNDA INSTANCIA)														
INTERPUESTOS	0	20	0	0	1	1	2	4	2	1	0	2	0	33
RESUELTOS	1	2	1	0	4	0	5	3	0	2	7	7	1	33
PENDIENTES DE RESOLUCIÓN*	7	25	24	24	21	22	19	20	22	21	14	8/b	7	7

Fuente: Secretaría General de Acuerdos del H. Tribunal Superior de Justicia del Estado.

Nota: Los conceptos marcados con (*) no son acumulativos sino que representan el último valor.

/a Cantidad en trámite validada como resultado del inventario físico realizado el día 5 de julio de 2013.

/b Recurso de revisión pendiente y validado como resultado del inventario físico realizado el día 5 de julio de 2013.

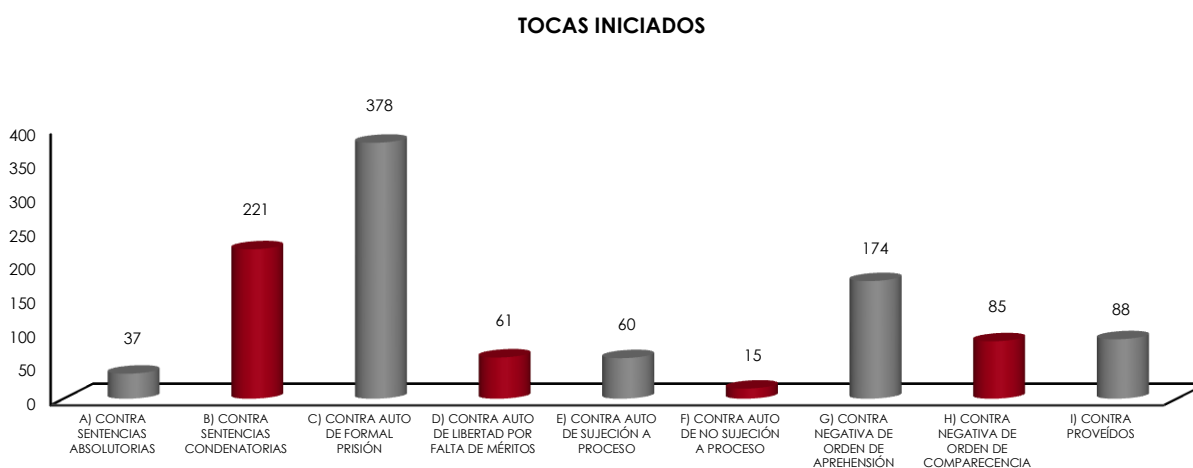


Sala Penal
Actuaciones apelables
16 de agosto de 2012 - 15 de agosto de 2013

Tabla: 1.5.

CONCEPTO	AGO	SEP	OCT	NOV	DIC	ENE	FEB	MAR	ABR	MAY	JUN	JUL	AGO	TOTAL
TOCAS INICIADOS (A+...+I)	67	73	122	80	106	63	70	105	128	104	108	48	45	1,119
A) CONTRA SENTENCIAS ABSOLUTORIAS	7	3	5	2	4	2	0	2	4	4	3	0	1	37
B) CONTRA SENTENCIAS CONDENATORIAS	10	19	27	15	22	13	10	14	29	16	27	6	13	221
C) CONTRA AUTO DE FORMAL PRISIÓN	20	28	47	22	32	27	21	32	42	42	30	19	16	378
D) CONTRA AUTO DE LIBERTAD POR FALTA DE MÉRITOS	2	3	6	4	8	2	7	8	7	5	5	2	2	61
E) CONTRA AUTO DE SUJECIÓN A PROCESO	3	3	2	2	6	1	11	8	4	12	4	2	2	60
F) CONTRA AUTO DE NO SUJECIÓN A PROCESO	2	0	0	0	0	0	0	10	0	1	2	0	0	15
G) CONTRA NEGATIVA DE ORDEN DE APREHENSIÓN	4	1	21	23	16	14	14	10	19	15	22	11	4	174
H) CONTRA NEGATIVA DE ORDEN DE COMPARECENCIA	1	2	5	8	2	2	7	14	14	7	11	5	7	85
I) CONTRA PROVEÍDOS	18	14	9	4	16	2	0	7	9	2	4	3	0	88

Gráfica: 1.3.



Fuente: Secretaría de Acuerdos de la Sala Penal.

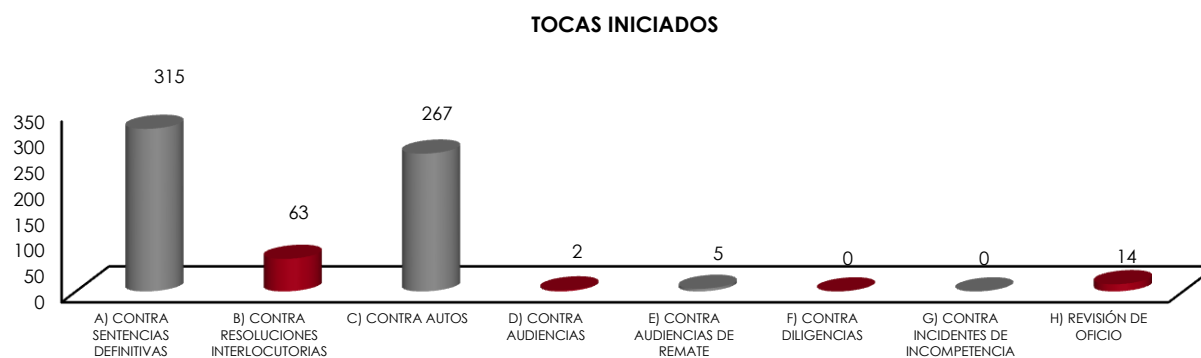


Sala Civil
Actuaciones apelables
16 de agosto de 2012 - 15 de agosto de 2013

Tabla: 1.7.

CONCEPTO	AGO	SEP	OCT	NOV	DIC	ENE	FEB	MAR	ABR	MAY	JUN	JUL	AGO	TOTAL
TOCAS INICIADOS (A+...+H)	32	70	84	69	34	53	37	50	62	61	45	48	21	666
A) CONTRA SENTENCIAS DEFINITIVAS	18	28	37	31	16	24	20	23	26	29	27	24	12	315
B) CONTRA RESOLUCIONES INTERLOCUTORIAS	2	8	8	4	2	5	6	9	4	5	2	6	2	63
C) CONTRA AUTOS	12	33	37	31	15	22	11	15	29	26	15	15	6	267
D) CONTRA AUDIENCIAS	0	0	0	1	0	0	0	0	0	0	0	1	0	2
E) CONTRA AUDIENCIAS DE REMATE	0	0	2	0	1	0	0	1	0	1	0	0	0	5
F) CONTRA DILIGENCIAS	0	0	0	0	0	0	0	0	0	0	0	0	0	0
G) CONTRA INCIDENTES DE INCOMPETENCIA	0	0	0	0	0	0	0	0	0	0	0	0	0	0
H) REVISIÓN DE OFICIO	0	1	0	2	0	2	0	2	3	0	1	2	1	14

Gráfica: 1.4.



Fuente: Secretaría de Acuerdos de la Sala Civil.



Sala Unitaria Especializada en Justicia para Adolescentes
Actuaciones
16 de agosto de 2012 - 15 de agosto de 2013

Tabla: 1.9.

CONCEPTO	AGO	SEP	OCT	NOV	DIC	ENE	FEB	MAR	ABR	MAY	JUN	JUL	AGO	TOTAL
TOCAS FORMADOS														
TOCAS FORMADOS	0	0	0	0	0	1	5	3	0	0	0	0	0	9
RECURSOS INTERPUESTOS														
APELACIÓN	0	0	0	0	0	0	5	1	0	0	0	0	0	6
NULLIDAD	0	0	0	0	0	1	0	2	0	0	0	0	0	3
REVISIÓN	0	0	0	0	0	0	0	0	0	0	0	0	0	0
TOCAS CONCLUIDOS (A+B)														
A) CONCLUIDOS POR SENTENCIA (a+...+d)	0	0	0	0	0	1	0	0	2	0	0	0	0	3
a. RESUELTOS CONFIRMANDO	0	0	0	0	0	0	0	0	0	0	0	0	0	0
b. RESUELTOS REVOCANDO	0	0	0	0	0	0	0	0	0	0	0	0	0	0
c. RESUELTOS MODIFICANDO	0	0	0	0	0	1	0	0	0	0	0	0	0	1
d. REPOSICIÓN DEL PROCEDIMIENTO	0	0	0	0	0	0	0	0	2	0	0	0	0	2
B) CONCLUIDOS SIN SENTENCIA	0	0	0	0	0	0	5	1	0	0	0	0	0	6
TOCAS DEVUELTOS POR OTRAS CAUSAS														
EXCUSAS	0	0	0	0	0	0	0	0	0	0	0	0	0	0
RECUSACIÓN	0	0	0	0	0	0	0	0	0	0	0	0	0	0
INCOMPETENCIA	0	0	0	0	0	0	0	0	0	0	0	0	0	0
IMPROCEDENTES	0	0	0	0	0	0	5	1	0	0	0	0	0	6
TOCAS EN TRÁMITE EN LA SECRETARÍA*	0	0	0	0	0	0	0	2	0	0	0	0	0	0
TOCAS TURNADOS PARA PROYECTO														
TOCAS TURNADOS	0	0	0	0	0	1	0	2	0	0	0	0	0	3
TOCAS PENDIENTES DE RESOLUCIÓN*														
TOCAS PENDIENTES*	0	0	0	0	0	0	0	2	0	0	0	0	0	0
ARCHIVO														
ARCHIVO DEFINITIVO	0	0	0	0	0	64	0	0	0	0	0	0	0	64
ARCHIVO GUARDA Y CONSERVACIÓN	0	0	0	0	0	1	5	0	0	0	0	0	0	6
ASUNTOS														
ACUERDOS DICTADOS	4	1	0	2	1	1	6	4	1	2	2	0	0	24
PROMOCIONES RECIBIDAS	4	0	0	0	0	1	5	0	0	0	2	0	0	12
PROMOCIONES POR ACORDAR*	0	0	0	0	0	0	0	0	0	0	0	0	0	0
DESPACHOS ENVIADOS	0	0	0	0	0	0	0	0	0	0	0	0	0	0
DESPACHOS RECIBIDOS	0	0	0	0	0	0	0	0	0	0	0	0	0	0
DESPACHOS DILIGENCIADOS	0	0	0	0	0	0	0	0	0	0	0	0	0	0
EXHORTOS RECIBIDOS	0	0	0	0	0	0	0	0	1	0	0	0	0	1
EXHORTOS ENVIADOS	0	0	0	0	0	0	0	1	1	0	0	0	0	2
EXHORTOS DILIGENCIADOS	0	0	0	0	0	0	0	0	1	0	0	0	0	1
AUDIENCIAS	0	0	0	0	0	1	0	0	2	0	0	0	0	3
NOTIFICACIONES														
NOTIFICACIONES ORDENADAS	14	0	0	0	0	10	33	10	7	0	0	0	0	74
NOTIFICACIONES REALIZADAS	14	0	0	0	0	10	33	10	7	0	0	0	0	74
NOTIFICACIONES PENDIENTES*	0	0	0	0	0	0	0	0	0	0	0	0	0	0
RECURSOS ORDINARIOS CONTRA EL PRESIDENTE DE SALA														
INTERPUESTOS	0	0	0	0	0	0	0	0	0	0	0	0	0	0
RESUELTOS	0	0	0	0	0	0	0	0	0	0	0	0	0	0
AMPAROS TRAMITADOS (A+B)	1	0	0	0	0	0	0	0	0	0	0	0	0	1
A) AMPAROS DIRECTOS	0	0	0	0	0	0	0	0	0	0	0	0	0	0
B) AMPAROS INDIRECTOS	1	0	0	0	0	0	0	0	0	0	0	0	0	1
AMPAROS RESUELTOS (A+B+C+D)														
A) AMPAROS CONCEDIDOS	0	0	0	0	0	0	0	0	0	0	0	0	0	0
a. LISOS Y LLANOS	0	0	0	0	0	0	0	0	0	0	0	0	0	0
b. PARA EFECTOS	0	0	0	0	0	0	0	0	0	0	0	0	0	0
B) AMPAROS NEGADOS	0	0	0	0	0	0	0	0	0	0	0	0	0	0
C) AMPAROS SOBRESÉIDOS	0	0	0	0	0	0	0	0	0	0	0	0	0	0
D) AMPAROS DESECHADOS	0	0	0	0	0	0	0	0	0	0	0	0	0	0

Fuente: Secretaría de Acuerdos de la Sala Unitaria Especializada en Justicia para Adolescentes.

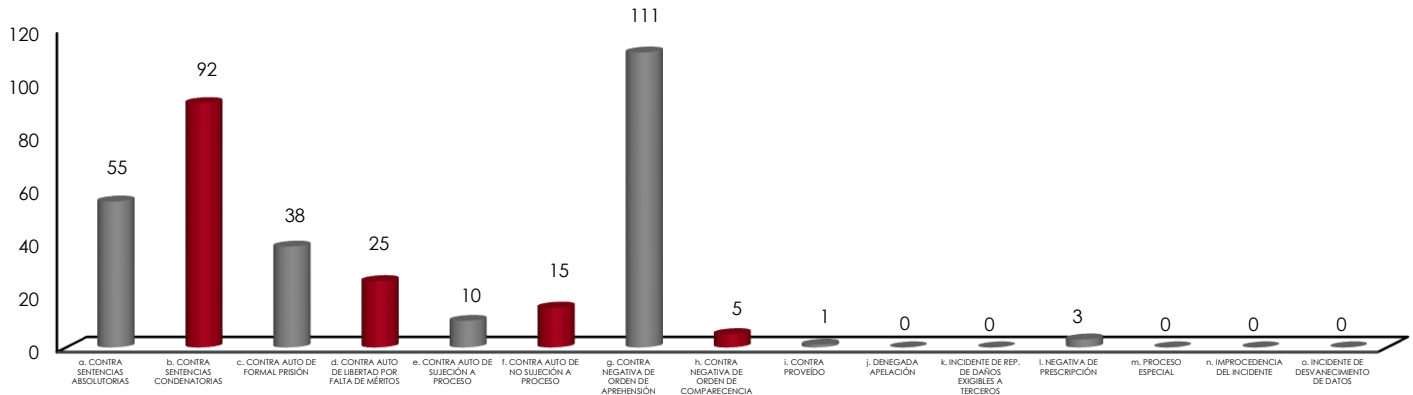
Nota: Los conceptos marcados con (*) no son acumulativos sino que representan el último valor.



Sala Mixta
Tocas iniciados en materia penal y civil
16 de agosto de 2012 - 15 de agosto de 2013

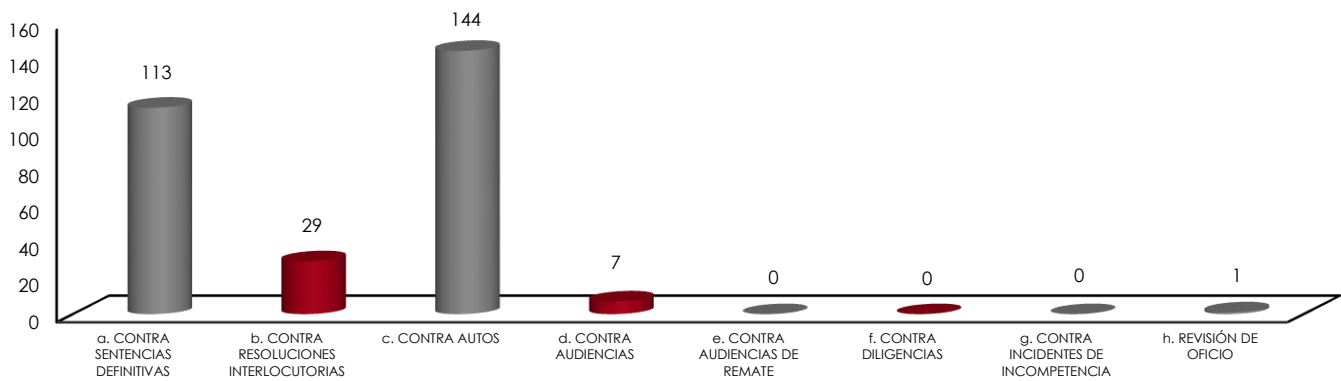
Gráfica: 1.5.

TOCAS INICIADOS (PENAL)



TOCAS INICIADOS (CIVIL)

Gráfica: 1.6.



Fuente: Secretaría de Acuerdos de la Sala Mixta.



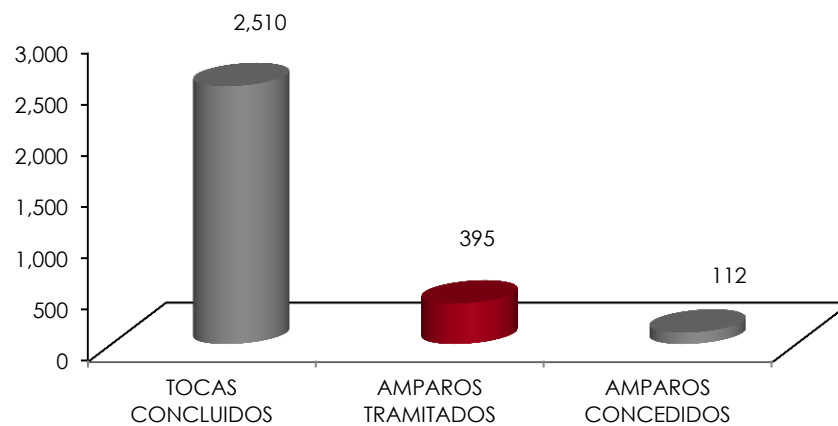
Análisis comparativo de Salas
Amparos tramitados y concedidos según tocas concluidos
16 de agosto de 2012 - 15 de agosto de 2013

Tabla: 1.11.

SEGUNDA INSTANCIA	TOCAS CONCLUIDOS	AMPAROS TRAMITADOS	AMPAROS CONCEDIDOS
SALA PENAL	1,087	66	45
SALA CIVIL	736	216	47
SALA ADMINISTRATIVA-ELECTORAL	42	6	0
SALA ADOLESCENTES	9	1	0
SALA MIXTA	636	106	20
TOTAL	2,510	395	112

Gráfica: 1.7.

**TOCAS CONCLUIDOS, AMPAROS TRAMITADOS
Y CONCEDIDOS**



Fuente: Secretaría de Acuerdos de las Salas y Secretaría General de Acuerdos del H. Tribunal Superior de Justicia del Estado.

ANEXO
Primera Instancia
Procedimientos de mayor incidencia

2



INFORME
ANUAL DE LABORES
EJERCICIO JUDICIAL
2012 • 2013

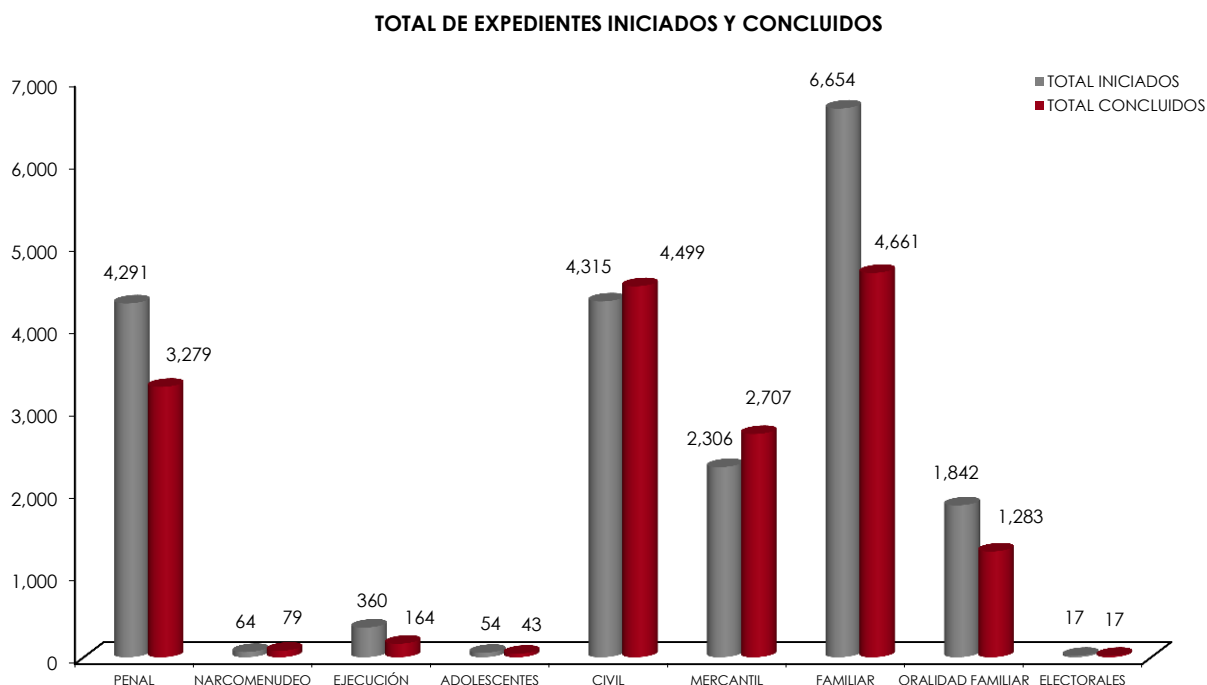


Primera Instancia
Expedientes iniciados y concluidos
16 de agosto de 2012 - 15 de agosto de 2013

Tabla: 2.1.

PRIMERA INSTANCIA MATERIA	TOTAL INICIADOS	CONCLUIDOS POR SENTENCIAS	CONCLUIDOS POR OTRAS CAUSA	TOTAL CONCLUIDOS
PENAL	4,291	537	2,742	3,279
NARCOMENUDEO	64	68	11	79
EJECUCIÓN	360	0	164	164
ADOLESCENTES	54	2	41	43
CIVIL	4,315	778	3,721	4,499
MERCANTIL	2,306	377	2,330	2,707
FAMILIAR	6,654	1,963	2,698	4,661
ORALIDAD FAMILIAR	1,842	947	336	1,283
ELECTORALES	17	16	1	17
TOTAL	19,903	4,688	12,044	16,732

Gráfica: 2.1.



Fuente: Juzgados de Primera Instancia.



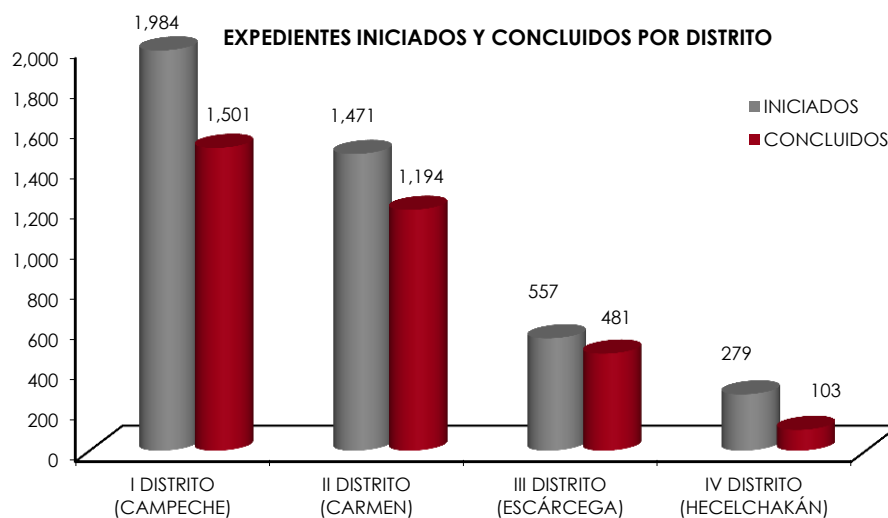
Juzgados Penales
Expedientes iniciados y concluidos
16 de agosto de 2012 - 15 de agosto de 2013

Tabla: 2.2.

JUZGADOS	EXPEDIENTES INICIADOS	EXPEDIENTES CONCLUIDOS
1° PENAL (CAMPECHE)	203	256
2° PENAL (CAMPECHE)	313	143
3° PENAL (CAMPECHE)	328	243
4° PENAL (CAMPECHE)	294	277
CUANTÍA MENOR (CAMPECHE)	266	297
TRANSITORIO MENOR (CAMPECHE)	16	2
1° AUX. CUANTÍA MENOR (CAMPECHE)	191	144
2° AUX. CUANTÍA MENOR (CAMPECHE)	184	71
3° AUX. CUANTÍA MENOR (CAMPECHE)	189	21
4° AUX. CUANTÍA MENOR (CAMPECHE)	0	25
5° AUX. CUANTÍA MENOR (CAMPECHE)	0	16
6° AUX. CUANTÍA MENOR (CAMPECHE)	0	6
1° PENAL (CARMEN)	474	732
2° PENAL (CARMEN)	575	309
3° PENAL (CARMEN)	201	93
CUANTÍA MENOR (CARMEN)	221	60
1° CUANTÍA MENOR (ESCÁRCEGA)	497	422
2° CUANTÍA MENOR (ESCÁRCEGA)	60	59
CUANTÍA MENOR (HECELCHAKÁN)	279	103
TOTAL	4,291	3,279

DISTRITOS JUDICIALES	INICIADOS	CONCLUIDOS
I DISTRITO (CAMPECHE)	1,984	1,501
II DISTRITO (CARMEN)	1,471	1,194
III DISTRITO (ESCÁRCEGA)	557	481
IV DISTRITO (HECELCHAKÁN)	279	103
TOTAL	4,291	3,279

Gráfica: 2.2.



Fuente: Juzgados Penales de Primera Instancia y de Cuantía Menor.

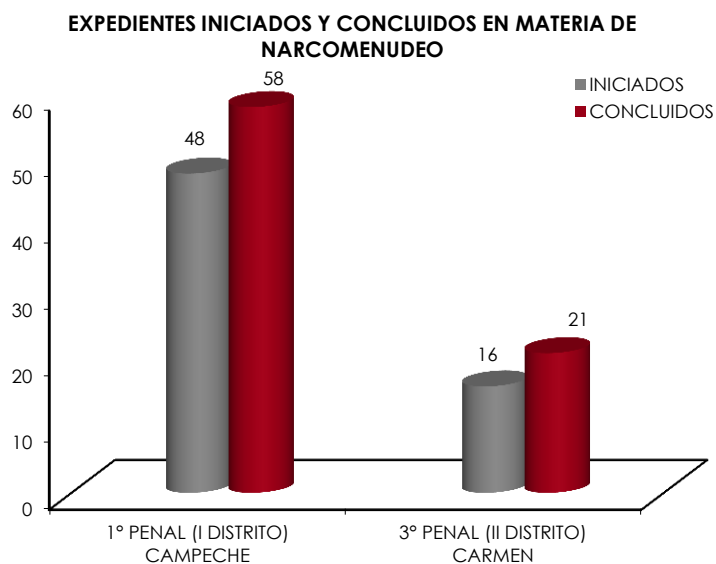


Juzgados de Narcomenudeo
Expedientes iniciados y concluidos
16 de agosto de 2012 - 15 de agosto de 2013

Tabla: 2.3.

JUZGADOS	EXPEDIENTES INICIADOS	EXPEDIENTES CONCLUIDOS
1° PENAL (I DISTRITO) CAMPECHE	48	58
3° PENAL (II DISTRITO) CARMEN	16	21
TOTAL	64	79

Gráfica: 2.3.



Fuente: Juzgados Penales de Primera Instancia.

Nota: Los Juzgados con competencia concurrente de Narcomenudeo son el Primero Penal del I Distrito Judicial y el Tercero Penal del II Distrito Judicial.

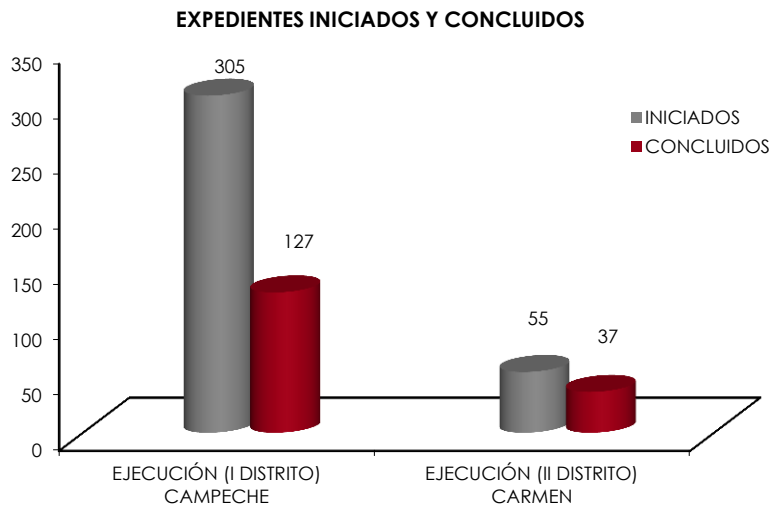


Juzgados de Ejecución de Sentencia Expedientes iniciados y concluidos 16 de agosto de 2012 - 15 de agosto de 2013

Tabla: 2.4.

JUZGADOS	EXPEDIENTES INICIADOS	EXPEDIENTES CONCLUIDOS
EJECUCIÓN (I DISTRITO) CAMPECHE	305	127
EJECUCIÓN (II DISTRITO) CARMEN	55	37
TOTAL	360	164

Gráfica: 2.4.



Fuente: Juzgados de Ejecución.



Juzgados Especializados en Justicia para Adolescentes
Juzgado de Instrucción
Asuntos iniciados y concluidos
16 de agosto de 2012 - 15 de agosto de 2013

Tabla: 2.5.

CONCEPTO	JUZGADO DE INSTRUCCIÓN	JUZGADO DE JUICIO ORAL Y DE SENTENCIA ^{/1}	TOTAL
CASOS			
SUPERVISIÓN DE CUSTODIA	15	151	166
INICIADOS (A+B)	7	47	54
A) POR REMISION	7	45	52
B) POR INCOMPETENCIA RECIBIDA	0	2	2
C) REANUDACION DEL PROCESO POR INCUMPLIMIENTO	0	0	0
CONCLUIDOS (A+...+E)	13	26	39
A) CONCLUIDOS POR MEDIOS ALTERNOS	2	19	21
B) CONCLUIDOS POR PRESCRIPCIÓN (a+b)	11	2	13
a. EXTINCIÓN DE LA ACCIÓN	11	2	13
b. EXTINCIÓN DE LA RESPONSABILIDAD	0	0	0
C) CONCLUIDOS POR INCOMPETENCIA ENVIADA	0	1	1
D) CONCLUIDOS POR RETIRO DE LA ACUSACIÓN	0	1	1
E) CONCLUIDOS POR APERTURA A JUICIO	0	3	3

Fuente: Juzgado de Instrucción para Adolescentes.

^{/1} El Juzgado de Juicio Oral y de Sentencia, conoce asuntos de Instrucción en razón del ámbito de su competencia.

Juzgado de Juicio Oral y de Sentencia
Expedientes concluidos
16 de agosto de 2012 - 15 de agosto de 2013

Tabla: 2.6.

CONCEPTO	JUZGADO DE INSTRUCCIÓN ^{/2}	JUZGADO DE JUICIO ORAL Y DE SENTENCIA	TOTAL
CONCLUIDOS	2	2	4
CONCLUIDOS POR SENTENCIA	1	1	2
CONCLUIDOS POR MEDIOS ALTERNOS	0	1	1
CONCLUIDOS POR PRESCRIPCIÓN	0	0	0
CONCLUIDOS POR EXTINCIÓN DE LA ACCIÓN	1	0	1

Fuente: Juzgado de Juicio Oral y de Sentencia para Adolescentes.

^{/2} El Juzgado de Instrucción concluye asuntos de Juicio Oral y de Sentencia en razón del ámbito de su competencia.



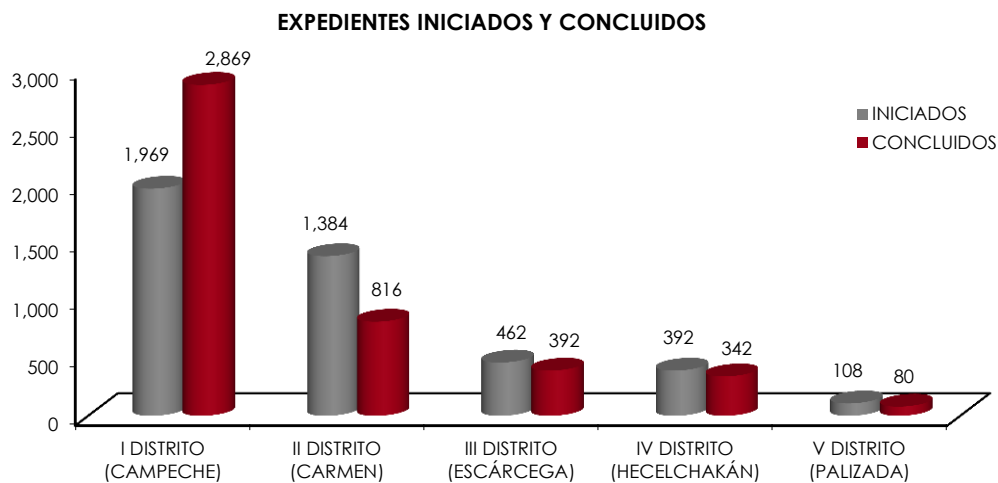
Juzgados Civiles
Expedientes iniciados y concluidos
16 de agosto de 2012 - 15 de agosto de 2013

Tabla: 2.7.

JUZGADOS	EXPEDIENTES INICIADOS	EXPEDIENTES CONCLUIDOS
1° CIVIL (CAMPECHE)	426	347
2° CIVIL (CAMPECHE)	428	346
3° CIVIL (CAMPECHE)	446	1,154
TRANSITORIO MIXTO (CAMPECHE)	90	247
CUANTÍA MENOR (CAMPECHE) ^{/1}	239	714
4° AUXILIAR (CAMPECHE)	111	34
5° AUXILIAR (CAMPECHE)	115	17
6° AUXILIAR (CAMPECHE)	114	10
1° CIVIL (CARMEN)	672	463
2° CIVIL (CARMEN)	674	225
CUANTÍA MENOR (CARMEN)	38	128
1° MIXTO (ESCÁRCEGA)	411	332
2° MIXTO (ESCÁRCEGA)	32	15
CUANTÍA MENOR (ESCÁRCEGA)	19	45
MIXTO (HECELCHAKÁN)	364	290
CUANTÍA MENOR (HECELCHAKÁN)	28	52
MIXTO (PALIZADA)	108	80
TOTAL	4,315	4,499

DISTRITOS JUDICIALES	INICIADOS	CONCLUIDOS
I DISTRITO (CAMPECHE)	1,969	2,869
II DISTRITO (CARMEN)	1,384	816
III DISTRITO (ESCÁRCEGA)	462	392
IV DISTRITO (HECELCHAKÁN)	392	342
V DISTRITO (PALIZADA)	108	80
TOTAL	4,315	4,499

Gráfica: 2.5.



Fuente: Juzgados Civiles de Primera Instancia y Cuantía Menor.

^{/1} Reporta estadística que comprende el período agosto – diciembre de 2012. En el mes de enero de 2013, este Juzgado cambió su denominación a "Juzgado Segundo Mercantil de Primera Instancia del I Distrito Judicial".

Nota: Mixto, refiere a los Juzgados que conocen de las materias Civil, Familiar y Mercantil; se reporta en este apartado la materia Civil.



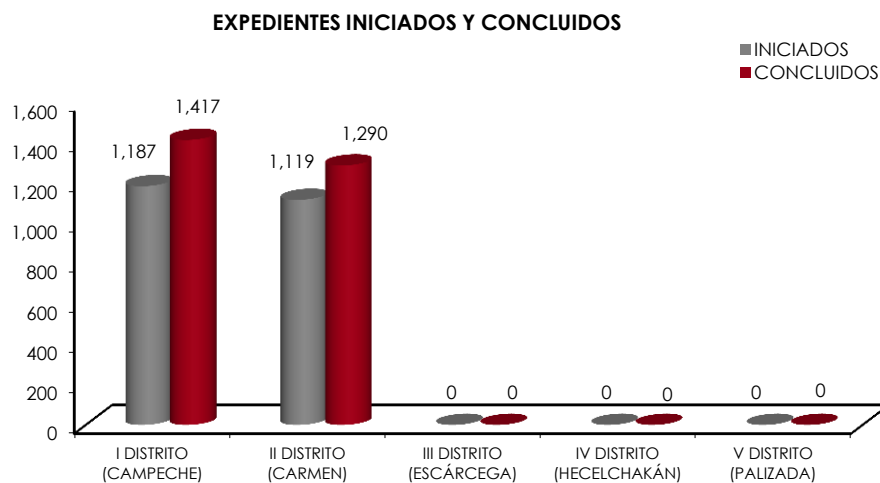
Juzgados Mercantiles
Expedientes iniciados y concluidos
16 de agosto de 2012 - 15 de agosto de 2013

Tabla: 2.8.

JUZGADOS	EXPEDIENTES INICIADOS	EXPEDIENTES CONCLUIDOS
1º MERCANTIL (CAMPECHE)	784	1,265
2º MERCANTIL (CAMPECHE) ^{/1}	395	150
3º MERCANTIL (CAMPECHE) ^{/2}	5	1
ORAL MERCANTIL (CAMPECHE) ^{/3}	3	1
1º MERCANTIL (CARMEN)	1,003	1,280
2º MERCANTIL (CARMEN)	113	10
ORAL MERCANTIL (CARMEN)	3	0
1º MIXTO (ESCÁRCEGA)	0	0
2º MIXTO (ESCÁRCEGA)	0	0
MIXTO (HECELCHAKÁN)	0	0
MIXTO (PALIZADA)	0	0
TOTAL	2,306	2,707

DISTRITOS JUDICIALES	INICIADOS	CONCLUIDOS
I DISTRITO (CAMPECHE)	1,187	1,417
II DISTRITO (CARMEN)	1,119	1,290
III DISTRITO (ESCÁRCEGA)	0	0
IV DISTRITO (HECELCHAKÁN)	0	0
V DISTRITO (PALIZADA)	0	0
TOTAL	2,306	2,707

Gráfica: 2.6.



Fuente: Juzgados Mercantiles de Primera Instancia.

^{/1} Reporta estadística que comprende el período enero - agosto de 2013. A partir del 10 de diciembre de 2012, el Juzgado de Cuantía Menor del I Distrito Judicial del Estado, se transforma e inicia funciones como "Juzgado Segundo de Primera Instancia del ramo Mercantil del I Distrito Judicial del Estado".

^{/2} Reporta estadística que comprende el período julio - agosto de 2013. A partir del 1º de julio de 2013, se creó el "Juzgado Tercero de Primera Instancia del ramo Mercantil del I Distrito Judicial del Estado".

^{/3} Reporta estadística que comprende el período julio - agosto de 2013. A partir del 1º de julio de 2013, se creó el "Juzgado Tercero de Primera Instancia del ramo Mercantil del I Distrito Judicial del Estado", con trámite de Juicios Orales Mercantiles.

^{/4} Reporta estadística que comprende el período julio - agosto de 2013. A partir del 1º de julio de 2013, se creó el "Juzgado Segundo de Primera Instancia del ramo Mercantil del II Distrito Judicial del Estado".

^{/5} Reporta estadística que comprende el período julio - agosto de 2013. A partir del 1º de julio de 2013, se creó el "Juzgado Segundo de Primera Instancia del ramo Mercantil del II Distrito Judicial del Estado", con trámite de Juicios Orales Mercantiles.



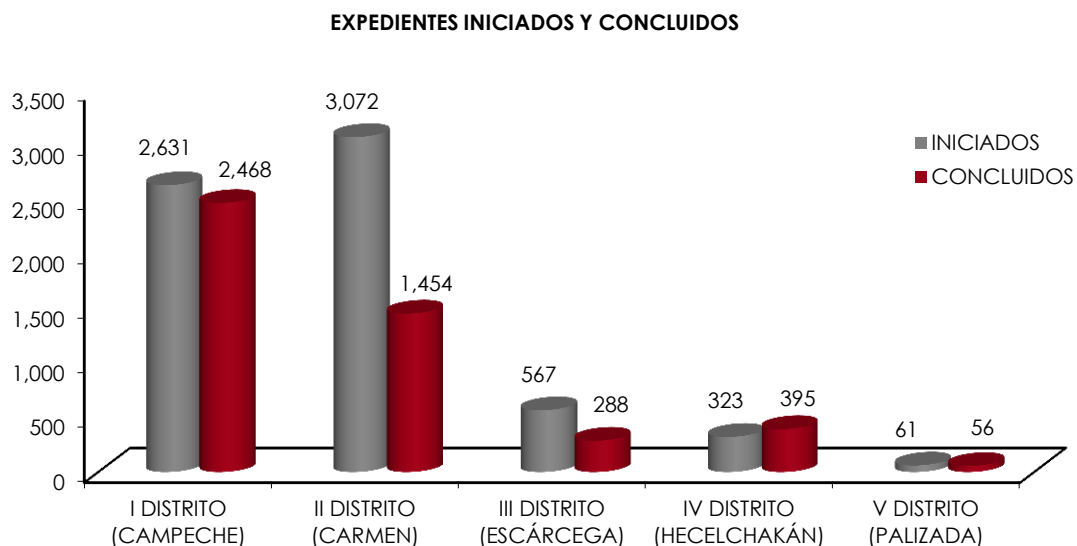
Juzgados Familiares
Expedientes iniciados y concluidos
16 de agosto de 2012 - 15 de agosto de 2013

Tabla: 2.9

JUZGADOS	EXPEDIENTES INICIADOS	EXPEDIENTES CONCLUIDOS
1° FAMILIAR (CAMPECHE)	868	734
2° FAMILIAR (CAMPECHE)	875	869
3° FAMILIAR (CAMPECHE)	862	717
AUXILIAR FAMILIAR (CAMPECHE) ^{/1}	21	20
TRANSITORIO MIXTO (CAMPECHE)	5	128
1° FAMILIAR (CARMEN)	1,501	1,143
2° FAMILIAR (CARMEN)	1,571	311
1° MIXTO (ESCÁRCEGA)	474	207
2° MIXTO (ESCÁRCEGA)	93	81
MIXTO (HECELCHAKÁN)	323	395
MIXTO (PALIZADA)	61	56
TOTAL	6,654	4,661

DISTRITOS JUDICIALES	INICIADOS	CONCLUIDOS
I DISTRITO (CAMPECHE)	2,631	2,468
II DISTRITO (CARMEN)	3,072	1,454
III DISTRITO (ESCÁRCEGA)	567	288
IV DISTRITO (HECELCHAKÁN)	323	395
V DISTRITO (PALIZADA)	61	56
TOTAL	6,654	4,661

Gráfica: 2.7.



Fuente: Juzgados Familiares de Primera Instancia.

Nota: Mixto, refiere a los Juzgados que conocen de la materia Civil, Familiar y Mercantil; se reporta en este apartado la materia Oral Familiar.

^{/1} Juzgado Auxiliar Familiar con sede en el Centro de Justicia para Mujeres del Estado de Campeche.



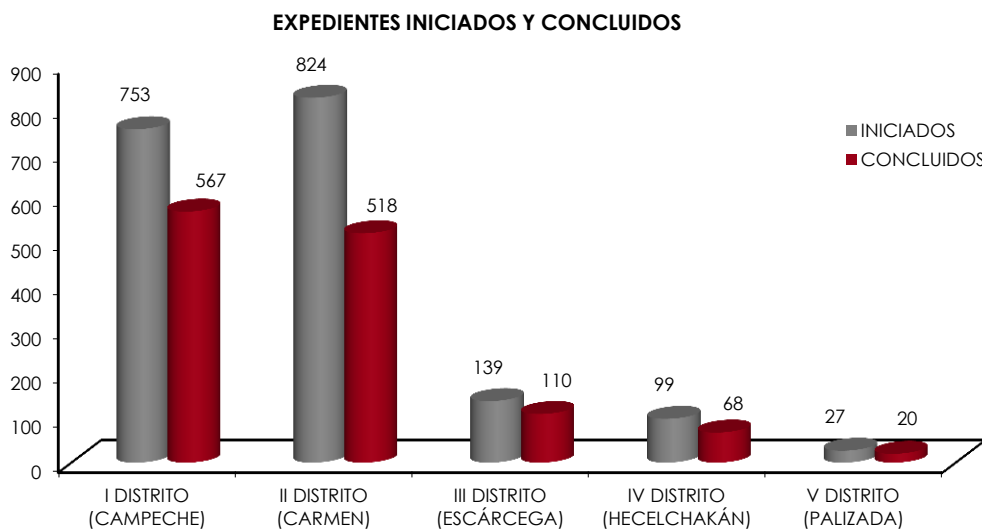
Juzgados de Oralidad Familiar
Expedientes iniciados y concluidos
16 de agosto de 2012 - 15 de agosto de 2013

Tabla: 2.10.

JUZGADOS	EXPEDIENTES INICIADOS	EXPEDIENTES CONCLUIDOS
1º ORAL FAMILIAR (CAMPECHE)	434	349
2º ORAL FAMILIAR (CAMPECHE)	222	136
AUXILIAR FAMILIAR (CAMPECHE) ^{1/}	97	82
1º ORAL FAMILIAR (CARMEN)	571	337
2º ORAL FAMILIAR (CARMEN)	253	181
1º ORAL (ESCÁRCEGA)	104	84
2º MIXTO (ESCÁRCEGA)	35	26
MIXTO (HECELCHAKÁN)	99	68
MIXTO (PALIZADA)	27	20
TOTAL	1,842	1,283

DISTRITOS JUDICIALES	INICIADOS	CONCLUIDOS
I DISTRITO (CAMPECHE)	753	567
II DISTRITO (CARMEN)	824	518
III DISTRITO (ESCÁRCEGA)	139	110
IV DISTRITO (HECELCHAKÁN)	99	68
V DISTRITO (PALIZADA)	27	20
TOTAL	1,842	1,283

Gráfica: 2.8.



Fuente: Juzgados de Oralidad Familiar de Primera Instancia.

Nota: Mixto, refiere a los Juzgados que conocen de la materia Civil y Familiar; se reporta en este apartado la materia Oral Familiar.

^{1/} Juzgado Auxiliar Familiar con sede en el Centro de Justicia para Mujeres del Estado de Campeche.



Juzgados Electorales
Expedientes iniciados y concluidos
16 de agosto de 2012 - 15 de agosto de 2013

Tabla: 2.11.

CONCEPTO	1° ELECTORAL	2° ELECTORAL	TOTAL
EXPEDIENTES			
INICIOS (A+B+C)	6	11	17
A) RECURSO DE APELACIÓN	0	0	0
B) JUICIO DE INCONFORMIDAD	2	4	6
C) JUICIO P/ PROTECCIÓN DE DER. POL. DEL CIUDADANO LOCAL	4	7	11
POR REENCAUZAMIENTO O REMISIÓN DE OTRO JUZG. P/ ACUMULAR	2	0	2
ACUMULADOS	0	10	10
EN TRÁMITE *	0	0	0
CONCLUIDOS (A+B)	6	11	17
A) POR SENTENCIA DEFINITIVA (a+b)	6	10	16
a. ÚNICA	4	4	8
b. ACUMULADA	2	6	8
B) POR OTRAS CAUSAS	0	1	1

Gráfica: 2.9.



Fuente: Juzgados Electorales.

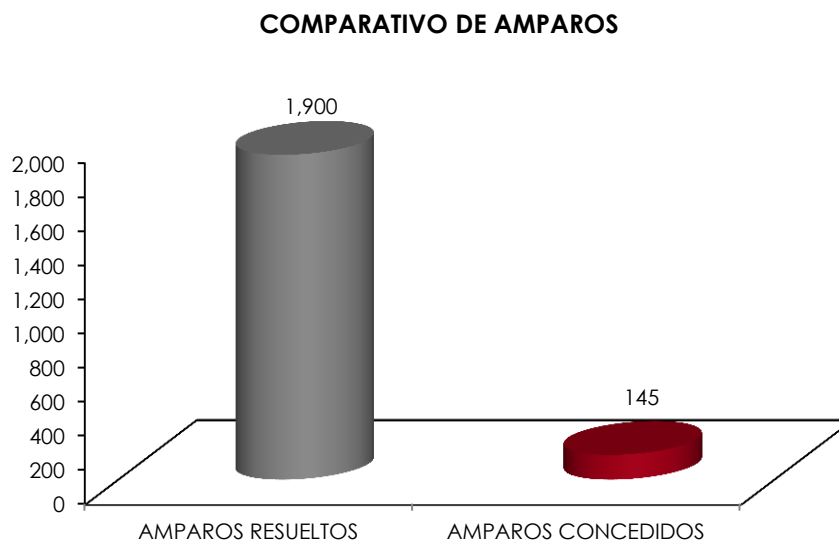


Comparativo de Amparos
Amparos resueltos y concedidos
16 de agosto de 2012 - 15 de agosto de 2013

Tabla: 2.12.

MATERIA	EXPEDIENTES CONCLUIDOS	AMPAROS RESUELTOS	AMPAROS CONCEDIDOS
PENAL	3,279	1,496	59
NARCOMENUDEO	79	3	0
EJECUCIÓN	164	14	5
ADOLESCENTES	43	0	0
CIVIL	4,499	271	54
MERCANTIL	2,707	35	4
FAMILIAR	4,661	71	18
ORALIDAD FAMILIAR	1,283	10	5
ELECTORALES	17	0	0
TOTAL	16,732	1,900	145

Gráfica: 2.10.



Fuente: Juzgados de los cinco Distritos Judiciales.

ANEXO
Primera Instancia
Asuntos de mayor incidencia | **2**



INFORME
ANUAL DE LABORES
EJERCICIO JUDICIAL
2012 • 2013

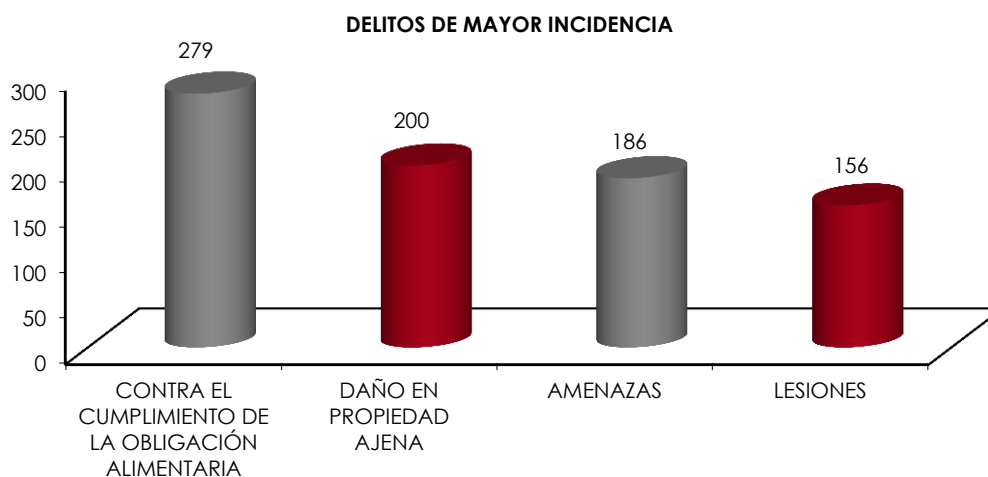


Juzgados Penales
Delitos de mayor incidencia
16 de agosto de 2012 - 15 de agosto de 2013

Tabla: 2.13.

CONCEPTO	Campeche												Carmen				Escárcega		Hechelchakán	TOTAL
	1°	2°	3°	4°	Menor	Transitorio Menor	1° Aux.	2° Aux.	3° Aux.	4° Aux.	5° Aux.	6° Aux.	1°	2°	3°	Menor	Menor	Mixto Menor	Menor	
CONTRA EL CUMPLIMIENTO DE LA OBLIGACIÓN ALIMENTARIA	5	9	10	10	18	2	12	23	30	0	0	0	28	20	6	63	17	6	20	279
DAÑO EN PROPIEDAD AJENA	8	7	11	7	42	1	27	39	2	0	0	0	3	4	4	20	6	1	18	200
AMENAZAS	0	2	2	0	48	2	33	24	34	0	0	0	4	4	0	29	2	1	1	186
LESIONES	5	10	2	1	22	0	15	12	16	0	0	0	6	6	7	30	6	3	15	156

Gráfica: 2.11.



Fuente: Juzgados Penales de Primera Instancia y de Cuantía Menor.
 Nota: En esta gráfica sólo se muestran los cuatro delitos de mayor incidencia.

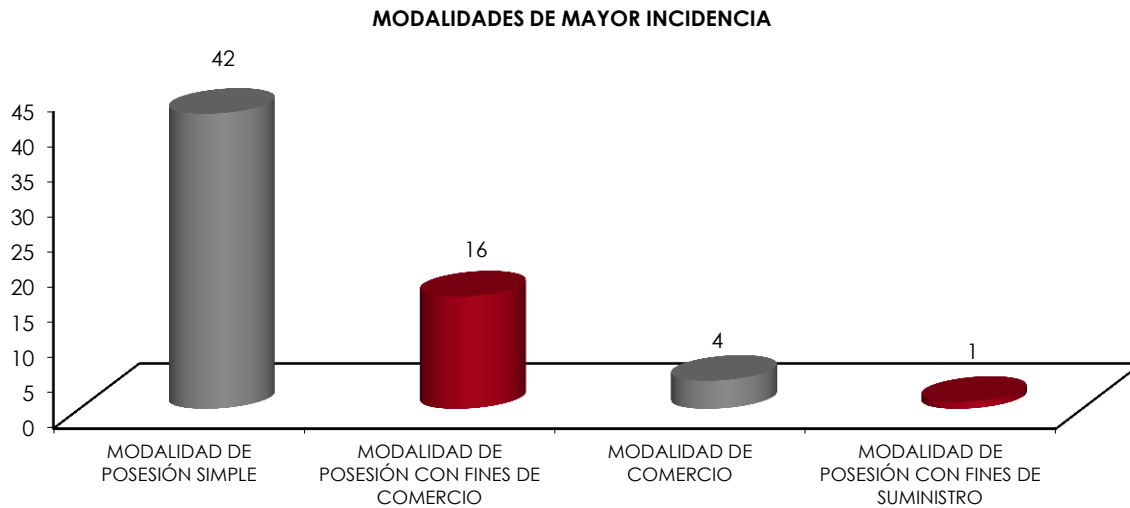


Juzgados de Narcomenudeo
Modalidades de mayor incidencia
16 de agosto de 2012 - 15 de agosto de 2013

Tabla: 2.14.

CONCEPTO	CAMPECHE	CARMEN	TOTAL
	1° PENAL CONCURRENTE EN NARCOMENUDEO	3° PENAL CONCURRENTE EN NARCOMENUDEO	
MODALIDAD DE POSESIÓN SIMPLE	28	14	42
MODALIDAD DE POSESIÓN CON FINES DE COMERCIO	15	1	16
MODALIDAD DE COMERCIO	4	0	4
MODALIDAD DE POSESIÓN CON FINES DE SUMINISTRO	1	0	1

Gráfica: 2.12.



Fuente: Juzgados Penales de Primera Instancia.

Nota: Los Juzgados con competencia de Narcomenudeo son el Primero Penal del I Distrito Judicial y el Tercero Penal del II Distrito Judicial.

Nota: En esta gráfica sólo se muestran las cuatro modalidades de mayor incidencia.

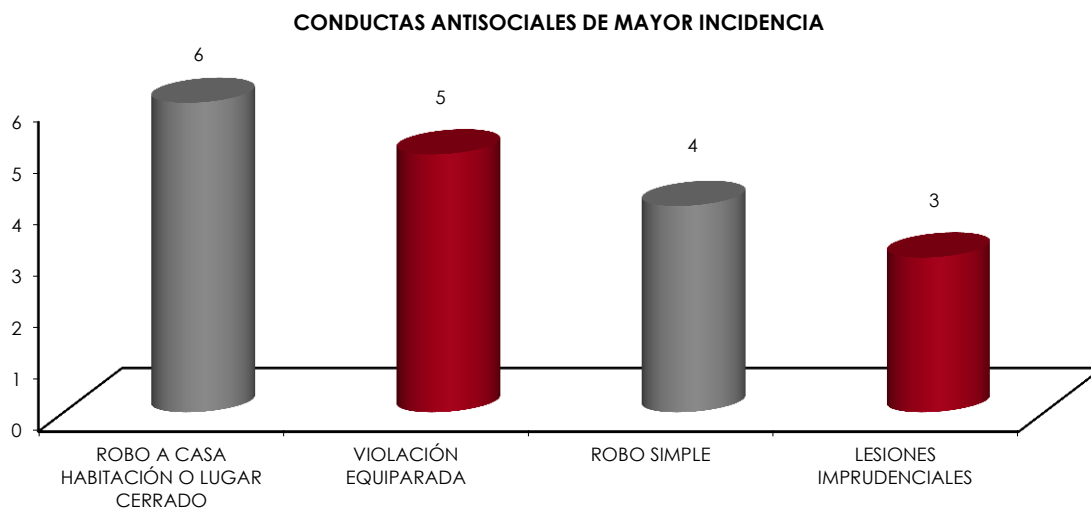


Juzgados Especializados en Justicia para Adolescentes
Juzgado de Instrucción
Conductas antisociales de mayor incidencia
16 de agosto de 2012 - 15 de agosto de 2013

Tabla: 2.15.

CONCEPTO	JUZGADO DE INSTRUCCIÓN	JUZGADO DE JUICIO ORAL Y DE SENTENCIA ^{/1}	TOTAL
ROBO A CASA HABITACIÓN O LUGAR CERRADO	0	6	6
VIOLACIÓN EQUIPARADA	1	4	5
ROBO SIMPLE	0	4	4
LESIONES IMPRUDENCIALES	2	1	3

Gráfica: 2.13.



Fuente: Juzgados de Instrucción para Adolescentes.

Nota: En esta gráfica sólo se muestran las cuatro conductas antisociales de mayor incidencia.

^{/1} El Juzgado de Juicio Oral y de Sentencia, conoce asuntos de Instrucción en razón del ámbito de su competencia.

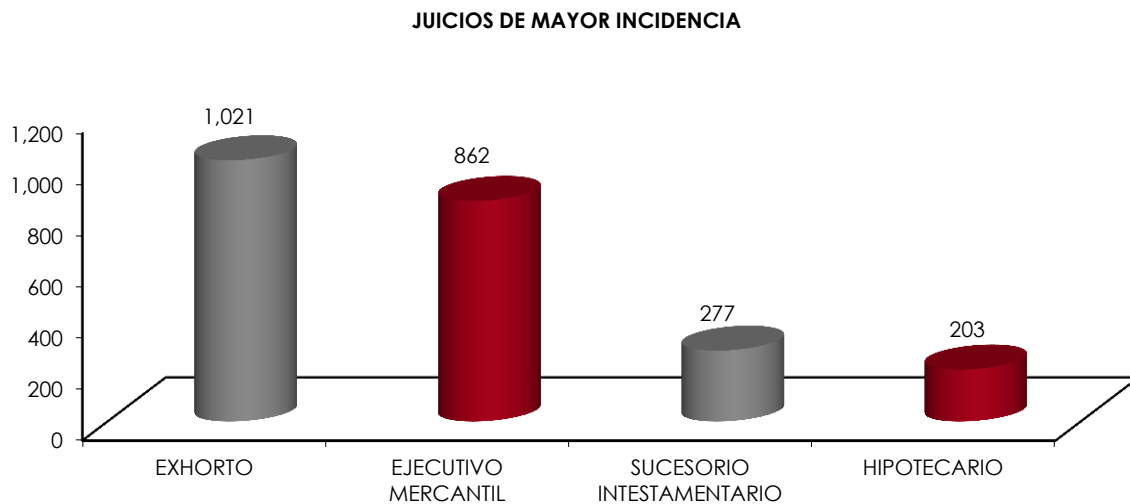


Juzgados Civiles
Juicios de mayor incidencia
16 de agosto de 2012 - 15 de agosto de 2013

Tabla: 2.16.

CONCEPTO	CAMPECHE							CARMEN			ESCÁRCEGA			HECELCHAKÁN		PALIZADA	TOTAL
	1°	2°	3°	MENOR	4° AUX.	5° AUX.	6° AUX.	1°	2°	MENOR	1° MIXTO	2° MIXTO	MENOR	MIXTO	MENOR	MIXTO	
EXHORTO	97	93	104	4	0	0	0	186	183	0	182	11	0	102	1	58	1,021
EJECUTIVO MERCANTIL	0	0	2	230	106	108	109	0	0	37	68	8	18	125	26	25	862
SUCESORIO INTESTAMENTARIO	48	49	52	0	0	0	0	41	36	0	12	1	0	32	0	6	277
HIPOTECARIO	40	52	41	0	0	0	0	31	28	0	7	0	0	4	0	0	203

Gráfica: 2.14.



Fuente: Juzgados Civiles de Primera Instancia y Cuantía Menor.
 Nota: En esta gráfica sólo se muestran los cuatro juicios de mayor incidencia.

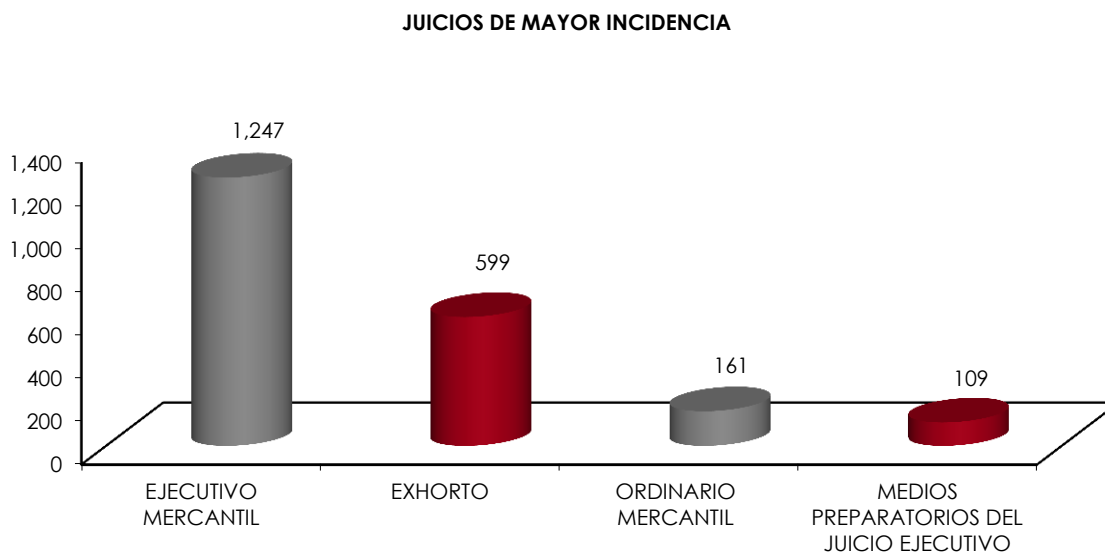


Juzgados Mercantiles
Juicios de mayor incidencia
16 de agosto de 2012 - 15 de agosto de 2013

Tabla: 2.17.

CONCEPTO	CAMPECHE				CARMEN			TOTAL
	1°	2°	3°	ORAL	1°	2°	ORAL	
EJECUTIVO MERCANTIL	536	251	0	0	422	38	0	1,247
EXHORTO	164	117	0	0	265	53	0	599
ORDINARIO MERCANTIL	54	19	5	3	77	0	3	161
MEDIOS PREPARATORIOS DEL JUICIO EJECUTIVO	15	4	0	0	84	6	0	109

Gráfica: 2.15.



Fuente: Juzgados Mercantiles de Primera Instancia.

Nota: En esta gráfica sólo se muestran los cuatro juicios de mayor incidencia.

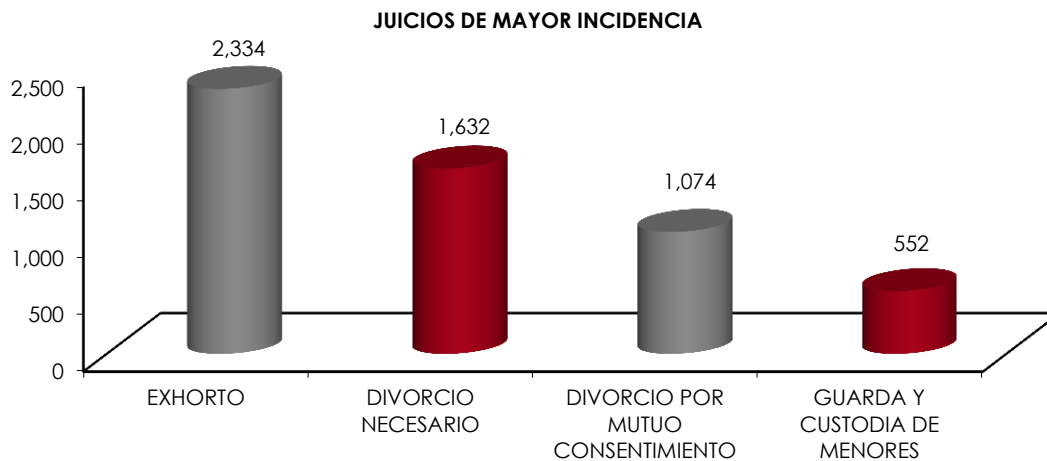


Juzgados Familiares
Juicios de mayor incidencia
16 de agosto de 2012 - 15 de agosto de 2013

Tabla: 2.18.

CONCEPTO	CAMPECHE				CARMEN		ESCÁRCEGA		HECELCHAKÁN	PALIZADA	TOTAL
	1°	2°	3°	AUXILIAR FAMILIAR /1	1°	2°	1° MIXTO	2° MIXTO	MIXTO	MIXTO	
EXHORTO	134	123	124	0	808	848	159	16	94	28	2,334
DIVORCIO NECESARIO	271	284	288	0	254	229	170	44	84	8	1,632
DIVORCIO POR MUTUO CONSENTIMIENTO	221	198	219	0	150	146	51	13	61	15	1,074
GUARDA Y CUSTODIA DE MENORES	79	78	79	18	123	128	22	4	19	2	552

Gráfica: 2.16.



Fuente: Juzgados Familiares de Primera Instancia.

Nota: En esta gráfica sólo se muestran los cuatro juicios de mayor incidencia.

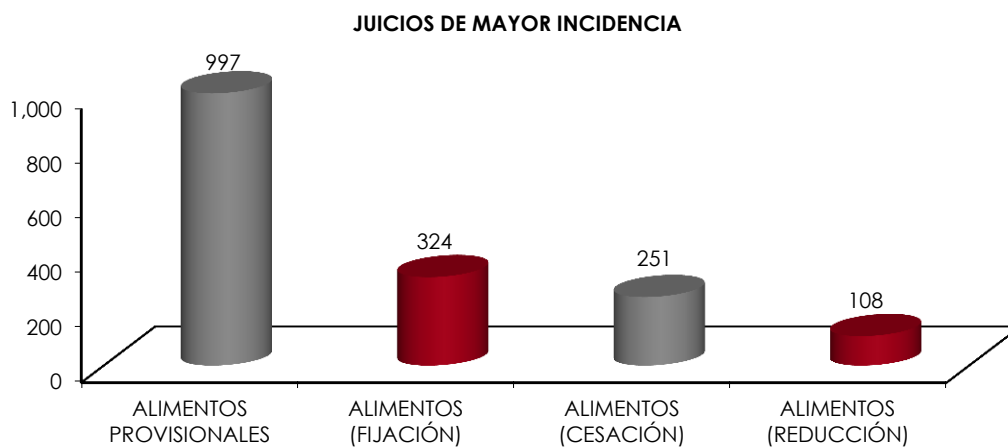


Juzgados de Oralidad Familiar
Juicios de mayor incidencia
16 de agosto de 2012 - 15 de agosto de 2013

Tabla: 2.19.

CONCEPTO	CAMPECHE			CARMEN		ESCÁRCEGA		HECELCHAKÁN	PALIZADA	TOTAL
	1º	2º	AUXILIAR FAMILIAR /1	1º	2º	1º	MIXTO	MIXTO	MIXTO	
ALIMENTOS PROVISIONALES	201	90	93	310	147	67	31	32	26	997
ALIMENTOS (FIJACIÓN)	100	55	1	106	28	10	0	24	0	324
ALIMENTOS (CESACIÓN)	92	40	0	59	26	7	0	27	0	251
ALIMENTOS (REDUCCIÓN)	34	24	0	29	17	1	0	2	1	108

Gráfica: 2.17.



Fuente: Juzgados de Oralidad Familiar de Primera Instancia.

Nota: En esta gráfica sólo se muestran los cuatro juicios de mayor incidencia en materia de Alimentos.

ANEXO
Primera Instancia
Resumen estadístico

2



INFORME
ANUAL DE LABORES
EJERCICIO JUDICIAL
2012 • 2013



Juzgados de Narcomenudeo

Resumen estadístico de actuaciones

16 de agosto de 2012 - 15 de agosto de 2013

Tabla: 2.22.

CONCEPTO	CAMPECHE	CARMEN	TOTAL
	1° PENAL	3° PENAL	
EXPEDIENTES			
A) INICIADOS (a+b+c+d)	48	16	64
a. POR CONSIGNACIÓN	48	16	64
b. EXHORTOS	0	0	0
c. DESPACHOS	0	0	0
d. OTROS	0	0	0
B) REPOSICIÓN DE PROCEDIMIENTO	0	0	0
CONCLUIDOS (A+...+D)			
A) CONCLUIDOS POR SENTENCIA (a+b)	47	21	68
a) ABSOLUTORIAS	1	0	1
b) CONDENATORIAS	46	21	67
B) CONCLUIDOS POR PRESCRIPCIÓN	0	0	0
C) CONCLUIDOS POR INCOMPETENCIA	1	0	1
D) CONCLUIDOS POR OTRAS CAUSAS	10	0	10
EN TRÁMITE*			
CONSIGNACIONES (A+B)	48	16	64
A) CON DETENIDO	46	12	58
B) SIN DETENIDO	2	4	6
SENTENCIAS			
A) DEFINITIVAS	47	21	68
B) INTERLUCUTORIAS	0	0	0
C) EJECUTORIAS	36	11	47
PRE-INSTRUCCIÓN			
A) ÓRDENES DE APREHENSIÓN	2	0	2
B) NEGATIVAS DE ORDEN DE APREHENSIÓN	3	0	3
C) ÓRDENES DE REAPREHENSIÓN	1	0	1
PENDIENTES DE DICTAR*	0	0	0
POR CUMPLIR DEL MINISTERIO PÚBLICO*	0	5	5
INSTRUCCIÓN			
A) AUTO DE FORMAL PRISIÓN	43	13	56
B) AUTO DE LIBERTAD	8	0	8
ARCHIVO			
ARCHIVO DEFINITIVO	44	12	56
ASUNTOS ENVIADOS AL ARCHIVO JUDICIAL			
A) EXPEDIENTES	47	12	59
B) ASUNTOS ADMINISTRATIVOS	2	0	2
ASUNTOS			
ACUERDOS	774	470	1,244
PROMOCIONES RECIBIDAS	648	224	872
PROMOCIONES POR ACORDAR*	0	0	0
DESPACHOS ENVIADOS	0	0	0
DESPACHOS RECIBIDOS	0	0	0
DESPACHOS DILIGENCIADOS	0	0	0
EXHORTOS ENVIADOS	0	0	0
EXHORTOS RECIBIDOS	0	0	0
EXHORTOS DILIGENCIADOS	0	0	0
CATEOS	5	0	5
NOTIFICACIONES			
NOTIFICACIONES ORDENADAS	767	300	1,067
NOTIFICACIONES REALIZADAS	762	280	1,042
NOTIFICACIONES PENDIENTES*	5	23	28
REVOCAACIONES			
A) REVOCAACIONES INTERPUESTAS	3	0	3
B) REVOCAACIONES RESUELTAS (a+b)	3	0	3
a. PROCEDENTES	1	0	1
b. IMPROCEDENTES	2	0	2
APELACIONES			
A) APELACIONES INTERPUESTAS (a+b+c)	31	3	34
a. CONTRA AUTOS	22	2	24
b. CONTRA ÓRDENES	0	0	0
c. CONTRA SENTENCIAS DEFINITIVAS	9	1	10
B) APELACIONES RESUELTAS (a+b+c)	38	3	41
a. CONFIRMADAS	35	3	38
b. MODIFICADAS	3	0	3
c. REVOCADAS	0	0	0
AMPAROS			
A) AMPAROS TRAMITADOS (a+b)	2	0	2
a. DIRECTOS	0	0	0
b. INDIRECTOS	2	0	2
B) AMPAROS RESUELTOS (a+b+c)	3	0	3
a. CONCEDIDOS (1+2)	0	0	0
1. PARA EFECTOS	0	0	0
2. LISOS Y LLANOS	0	0	0
b. SOBRESÉIDOS	0	0	0
c. NEGADOS	3	0	3

Fuente: Juzgados Penales de Primera Instancia.

Nota: Los conceptos marcados con (*) no son acumulativos sino representan el último valor.

Nota: Los Juzgados con competencia de Narcomenudeo son el Primero Penal del I Distrito Judicial y el Tercero Penal del II Distrito Judicial.



Juzgados de Narcomenudeo
Resumen estadístico de delitos contra la salud
16 de agosto de 2012 - 15 de agosto de 2013

Tabla: 2.23.

CONCEPTO	CAMPECHE	CARMEN	TOTAL
	1° PENAL	3° PENAL	
DELITOS CONTRA LA SALUD			
MODALIDAD DE POSESIÓN SIMPLE (A+...+H)	28	14	42
A) OPIO	0	0	0
B) DIACETILMORFINA O HEROÍNA	0	1	1
C) CANNABIS SATIVA, INDICA O MARIJUANA	25	6	31
D) COCAÍNA	3	7	10
E) LISERGIDA (LSD)	0	0	0
F) MDA, METILENDIOXIANFETAMINA	0	0	0
G) MDM, DL34 METILENDIOXI-N-DIMETILFENILETILAMINA	0	0	0
H) METANFETAMINA	0	0	0
MODALIDAD DE POSESIÓN CON FINES DE COMERCIO (A+...+H)	15	1	16
A) OPIO	0	0	0
B) DIACETILMORFINA O HEROÍNA	0	0	0
C) CANNABIS SATIVA, INDICA O MARIJUANA	7	1	8
D) COCAÍNA	8	0	8
E) LISERGIDA (LSD)	0	0	0
F) MDA, METILENDIOXIANFETAMINA	0	0	0
G) MDM, DL34 METILENDIOXI-N-DIMETILFENILETILAMINA	0	0	0
H) METANFETAMINA	0	0	0
MODALIDAD DE POSESIÓN CON FINES DE SUMINISTRO (A+...+H)	1	0	1
A) OPIO	0	0	0
B) DIACETILMORFINA O HEROÍNA	0	0	0
C) CANNABIS SATIVA, INDICA O MARIJUANA	0	0	0
D) COCAÍNA	1	0	1
E) LISERGIDA (LSD)	0	0	0
F) MDA, METILENDIOXIANFETAMINA	0	0	0
G) MDM, DL34 METILENDIOXI-N-DIMETILFENILETILAMINA	0	0	0
H) METANFETAMINA	0	0	0
MODALIDAD DE COMERCIO (A+...+H)	4	0	4
A) OPIO	0	0	0
B) DIACETILMORFINA O HEROÍNA	0	0	0
C) CANNABIS SATIVA, INDICA O MARIJUANA	1	0	1
D) COCAÍNA	3	0	3
E) LISERGIDA (LSD)	0	0	0
F) MDA, METILENDIOXIANFETAMINA	0	0	0
G) MDM, DL34 METILENDIOXI-N-DIMETILFENILETILAMINA	0	0	0
H) METANFETAMINA	0	0	0
MODALIDAD DE SUMINISTRO (A+...+H)	0	1	1
A) OPIO	0	0	0
B) DIACETILMORFINA O HEROÍNA	0	0	0
C) CANNABIS SATIVA, INDICA O MARIJUANA	0	0	0
D) COCAÍNA	0	1	1
E) LISERGIDA (LSD)	0	0	0
F) MDA, METILENDIOXIANFETAMINA	0	0	0
G) MDM, DL34 METILENDIOXI-N-DIMETILFENILETILAMINA	0	0	0
H) METANFETAMINA	0	0	0
OTROS (DESPACHOS, EXHORTOS Y OTROS)	0	0	0
OTROS	0	0	0

Fuente: Juzgados Penales de Primera Instancia.

Nota: Los Juzgados con competencia de Narcomenudeo son el Primero Penal del I Distrito Judicial y el Tercero Penal del II Distrito Judicial.



Juzgados de Ejecución de Sentencia Resumen estadístico de actuaciones 16 de agosto de 2012 - 15 de agosto de 2013

Tabla: 2.24.

CONCEPTO	CAMPECHE	CARMEN	TOTAL
	1°	1°	
INICIADOS			
A) DE PROCEDIMIENTO DE EJECUCIÓN PENAL (a+b+c)	305	55	360
a. POR DISPOSICIÓN JURÍDICA	168	50	218
b. A SOLICITUD DE PARTE	135	4	139
c. DE OFICIO	2	1	3
CONCLUIDOS (A+B+C)			
A) POR BENEFICIO	3	23	26
B) POR COMPURGAR LA PENA	105	11	116
C) POR OTRAS CAUSAS	19	3	22
EN SEGUIMIENTO*			
AUDIENCIAS			
PROGRAMADAS	763	365	1,128
DIFERIDAS	185	93	278
DESAHOGADAS (A+...+C)	578	272	850
A) DE INICIO DE ETAPA DE EJECUCIÓN	140	27	167
B) DE BENEFICIO DE LIBERTAD ANTICIPADA (a+b+c)	12	39	51
a. PRELIBERTAD	0	1	1
b. LIBERTAD PREPARATORIA	2	1	3
c. REMISIÓN PARCIAL DE LA PENA	10	37	47
C) DE LIBERTAD DEFINITIVA	93	14	107
D) DE REHABILITACIÓN DE DERECHOS	0	0	0
E) DE RELEGACIÓN	0	0	0
F) DE CONFINAMIENTO	2	0	2
G) DE CONDENA CONDICIONAL	6	0	6
H) DE SUSTITUCIÓN DE LA PENA	1	2	3
I) DE TRATAMIENTO DE INIMPUTABLES	0	0	0
J) DE LIBERTAD CONDICIONAL	11	0	11
K) DE REVOCACIÓN DEL BENEFICIO	7	2	9
L) OTRAS	306	188	494
BENEFICIOS			
OTORGADOS	21	32	53
NEGADOS	4	7	11
INCIDENTES			
INTERPUESTOS	0	0	0
RESUELTOS	0	0	0
LIBERTADES DECRETADAS (A+B+C)			
A) POR COMPURGAR LA PENA	111	14	125
B) POR BENEFICIO DE LIBERTAD ANTICIPADA	19	23	42
C) OTRAS CAUSAS	19	22	41
ARCHIVO			
ARCHIVO DEFINITIVO	147	62	209
ASUNTOS ENVIADOS AL ARCHIVO JUDICIAL			
A) EXPEDIENTES	110	62	172
B) OTROS ASUNTOS	28	1	29
ASUNTOS			
ACUERDOS	2,344	1,692	4,036
PROMOCIONES RECIBIDAS	2,315	1,371	3,686
PROMOCIONES POR ACORDAR*	86	0	86
DESPACHOS ENVIADOS	3	0	3
DESPACHOS RECIBIDOS	0	0	0
DESPACHOS DILIGENCIADOS	0	0	0
EXHORTOS ENVIADOS	17	21	38
EXHORTOS RECIBIDOS	15	9	24
EXHORTOS DILIGENCIADOS	11	13	24
ORDENES DE DETENCIÓN	6	1	7
ACTAS DE VISITAS A RECLUSORIO	1	0	1
LEGAJOS	14	26	40
NOTIFICACIONES			
NOTIFICACIONES ORDENADAS	2,188	1,542	3,730
NOTIFICACIONES REALIZADAS	2,189	1,574	3,763
NOTIFICACIONES PENDIENTES*	46	31	77
REVOCAACIONES			
INTERPUESTAS	4	0	4
RESUELTAS (A+B)	4	0	4
A) PROCEDENTES	2	0	2
B) IMPROCEDENTES	2	0	2
APELACIONES			
INTERPUESTAS	6	3	9
RESUELTAS (A+B+C)	4	1	5
A) CONFIRMADAS	1	0	1
B) MODIFICADAS	0	1	1
C) REVOCADAS	3	0	3
AMPAROS INDIRECTOS			
INTERPUESTOS	4	1	5
RESUELTOS (A+B+C)	13	1	14
A) CONCEDIDOS	5	0	5
B) SOBRESÉIDOS	6	1	7
C) NEGADOS	2	0	2

Fuente: Juzgados de Ejecución de Sentencia.

Nota: Los conceptos marcados con (*) no son acumulativos sino representan el último valor.



Juzgados Especializados en Justicia para Adolescentes
Juzgado de Instrucción
Resumen estadístico de actuaciones
16 de agosto de 2012 - 15 de agosto de 2013

Tabla: 2.25. /1

CONCEPTO	JUZGADO DE INSTRUCCIÓN	JUZGADO DE JUICIO ORAL Y DE SENTENCIA	TOTAL
CASOS			
SUPERVISIÓN DE CUSTODIA	15	151	166
INICIADOS (A+B)	7	47	54
A) POR REMISIÓN	7	45	52
B) POR INCOMPETENCIA RECIBIDA	0	2	2
C) REANUDACIÓN DEL PROCESO POR INCUMPLIMIENTO	0	0	0
CONCLUIDOS (A+...+E)	13	26	39
A) CONCLUIDOS POR MEDIOS ALTERNOS	2	19	21
B) CONCLUIDOS POR PRESCRIPCIÓN (a+b)	11	2	13
a. EXTINCIÓN DE LA ACCIÓN	11	2	13
b. EXTINCIÓN DE LA RESPONSABILIDAD	0	0	0
C) CONCLUIDOS POR INCOMPETENCIA ENVIADA	0	1	1
D) CONCLUIDOS POR RETIRO DE LA ACUSACIÓN	0	1	1
E) CONCLUIDOS POR APERTURA A JUICIO	0	3	3
EN TRÁMITE *	35	73	108
A) EN PROCESO	33	34	67
B) EN SUSPENSIÓN DE PROCESO A PRUEBA	2	30	32
C) EN CUMPLIMIENTO DE CONVENIO CONCILIATORIO	0	9	9
REMISIONES	7	45	52
A) CON DETENIDO	0	4	4
B) SIN DETENIDO	7	41	48
ÓRDENES			
A) ÓRDENES DE PRESENTACIÓN	0	9	9
B) ÓRDENES DE DETENCIÓN	0	7	7
C) NEGATIVAS DE ORDEN DE PRESENTACIÓN	0	0	0
D) NEGATIVAS DE ORDEN DE DETENCIÓN	0	0	0
E) PENDIENTES DE CUMPLIR POR EL M.P.*	23	0	23
AUDIENCIAS			
A) PRIVADA	0	13	13
B) DE SUJECCIÓN A PROCESO (a+b)	2	9	11
a. CALIFICACIÓN DE LA DETENCIÓN	0	1	1
b. MEDIDAS CAUTELARES	2	8	10
C) DE MEDIOS ALTERNOS	2	21	23
D) DE ANTICIPO DE PRUEBA	0	2	2
E) DE OFRECIMIENTO DE PRUEBA	0	4	4
F) DE REVISIÓN (a+b)	0	6	6
a. DE LA SUSPENSIÓN CONDICIONAL DEL PROCESO	0	4	4
b. DEL CONVENIO CONCILIATORIO	0	2	2
ARCHIVO			
ARCHIVO DEFINITIVO	12	23	35
ASUNTOS ENVIADOS AL ARCHIVO JUDICIAL			
A) EXPEDIENTES	26	60	86
B) ASUNTOS ADMINISTRATIVOS	0	0	0
ASUNTOS			
ACUERDOS	114	962	1,076
PROMOCIONES RECIBIDAS	94	856	950
PROMOCIONES POR ACORDAR*	0	1	1
DESPACHOS ENVIADOS	0	0	0
DESPACHOS RECIBIDOS	0	0	0
DESPACHOS DILIGENCIADOS	0	0	0
EXHORTOS ENVIADOS	2	33	35
EXHORTOS RECIBIDOS	0	2	2
EXHORTOS DILIGENCIADOS	1	4	5
OTRAS MEDIDAS CAUTELARES	0	0	0

Fuente: Juzgados de Instrucción para Adolescentes.

Nota: Los conceptos marcados con (*) no son acumulativos sino representan el último valor.

/1 Continúa en la siguiente página.

/2 El Juzgado de Juicio Oral y de Sentencia, conoce asuntos de Instrucción en razón del ámbito de su competencia.



Juzgados Especializados en Justicia para Adolescentes
Juzgado de Instrucción
Resumen estadístico de actuaciones
16 de agosto de 2012 - 15 de agosto de 2013

Tabla: 2.25. ^{/1}

CONCEPTO	JUZGADO DE INSTRUCCIÓN	JUZGADO DE JUICIO ORAL Y DE SENTENCIA	TOTAL
NOTIFICACIONES			
NOTIFICACIONES ORDENADAS	104	878	982
NOTIFICACIONES REALIZADAS	99	878	977
NOTIFICACIONES PENDIENTES	5	0	5
RECURSOS INTERPUESTOS			
REVOCAIONES			
A) REVOCAIONES INTERPUESTAS	4	3	7
B) REVOCAIONES RESUELTAS (a+...+f)	3	1	4
a. MODIFICAR	0	0	0
b. ANULAR	0	0	0
c. ESPECIFICAR	0	0	0
d. DECLARAR	0	0	0
e. CONFIRMAR	3	1	4
f. REVOCAR	0	0	0
APELACIONES			
A) APELACIONES INTERPUESTAS	2	6	8
B) APELACIONES RESUELTAS (a+...+f)	0	7	7
a. MODIFICAR	0	0	0
b. ANULAR	0	0	0
c. ESPECIFICAR	0	0	0
d. DECLARAR	0	0	0
e. CONFIRMAR	0	7	7
f. REVOCAR	0	0	0
NULIDADES			
A) NULIDADES INTERPUESTAS	0	0	0
B) NULIDADES RESUELTAS (a+...+f)	0	0	0
a. MODIFICAR	0	0	0
b. ANULAR	0	0	0
c. ESPECIFICAR	0	0	0
d. DECLARAR	0	0	0
e. CONFIRMAR	0	0	0
f. REVOCAR	0	0	0
REVISIONES			
A) REVISIONES INTERPUESTAS	0	0	0
B) REVISIONES RESUELTAS (a+...+f)	0	0	0
a. MODIFICAR	0	0	0
b. ANULAR	0	0	0
c. ESPECIFICAR	0	0	0
d. DECLARAR	0	0	0
e. CONFIRMAR	0	0	0
f. REVOCAR	0	0	0
AMPAROS			
A) AMPAROS TRAMITADOS (a+b)	0	0	0
a. DIRECTOS	0	0	0
b. INDIRECTOS	0	0	0
B) AMPAROS RESUELTOS (a+b+c)	0	0	0
a. CONCEDIDOS (1+2)	0	0	0
1. PARA EFECTOS	0	0	0
2. LISOS Y LLANOS	0	0	0
b. SOBRESÉIDOS	0	0	0
c. NEGADOS	0	0	0

Fuente: Juzgados para Adolescentes de Primera Instancia.

^{/1} Viene de la página anterior.^{/2} El Juzgado de Juicio Oral y de Sentencia, conoce asuntos de Instrucción en razón del ámbito de su competencia.



Juzgados Especializados en Justicia para Adolescentes
Juzgado de Instrucción
Resumen estadístico de conductas antisociales
16 de agosto de 2012 - 15 de agosto de 2013

Tabla: 2.26. /1

CONCEPTO	JUZGADO DE INSTRUCCIÓN	JUZGADO DE JUICIO ORAL Y DE SENTENCIA /2	TOTAL
DELITOS CONTRA LA VIDA Y LA INTEGRIDAD CORPORAL			
HOMICIDIO SIMPLE	0	1	1
HOMICIDIO IMPRUDENCIAL	0	0	0
HOMICIDIO CALIFICADO	0	0	0
HOMICIDIO EN RIÑA	0	0	0
HOMICIDIO DE ASCENDIENTE, DESCENDIENTE O PARIENTE	0	1	1
TENTATIVA DE HOMICIDIO	0	0	0
LESIONES	0	1	1
LESIONES IMPRUDENCIALES	2	1	3
LESIONES CALIFICADAS	1	0	1
LESIONES EN RIÑA	0	1	1
LESIONES CONTRA ASCENDIENTE, DESCENDIENTE O PARIENTE	0	0	0
LESIONES CONTRA MENOR O INCAPAZ	0	0	0
OMISIÓN DE AUXILIO	0	0	0
OMISIÓN DE CUIDADO	0	0	0
AYUDA O INDUCCIÓN AL SUICIDIO	0	0	0
ABORTO	0	0	0
FEMINICIDIO	0	0	0
DELITOS CONTRA LA LIBERTAD Y EL NORMAL DESARROLLO PSICOSEXUAL			
VIOLACIÓN	0	3	3
VIOLACIÓN EQUIPARADA	1	4	5
TENTATIVA DE VIOLACIÓN	0	0	0
ESTUPRO	0	1	1
ASEDIO SEXUAL	0	0	0
ABUSO SEXUAL	0	0	0
DELITOS CONTRA LA PAZ Y LA SEGURIDAD SOCIAL			
AMENAZAS	1	0	1
ALLANAMIENTO DE MORADA	0	0	0
ALLANAMIENTO DE ESTABLECIMIENTO PÚBLICO O PRIVADO	0	0	0
VIOLACIÓN A LA INTIMIDAD PERSONAL	0	0	0
TORTURA	0	0	0
DESAPARICIÓN FORZADA DE PERSONAS	0	0	0
DELITOS CONTRA LA INVIOLABILIDAD DEL SECRETO			
REVELACIÓN DE SECRETOS	0	0	0
DELITOS CONTRA EL PATRIMONIO			
ROBO SIMPLE	0	4	4
ROBO CON VIOLENCIA	0	1	1
ROBO A CASA HABITACIÓN O LUGAR CERRADO	0	6	6
ROBO EQUIPARADO	0	0	0
TENTATIVA DE ROBO	0	0	0
ABIGEATO	0	0	0
ABUSO DE CONFIANZA	0	0	0
FRAUDE	0	0	0
USURA	0	0	0
EXTORSIÓN	0	0	0
DESPOJO	0	0	0
DAÑO EN PROPIEDAD AJENA	0	3	3
DAÑO EN PROPIEDAD AJENA IMPRUDENCIAL	0	2	2
ENCUBRIMIENTO POR RECEPCIÓN	0	0	0

Fuente: Juzgados para Adolescentes de Primera Instancia.

/1 Continúa en la siguiente página.

/2 El Juzgado de Juicio Oral y de Sentencia, conoce asuntos de Instrucción en razón del ámbito de su competencia.



Juzgados Especializados en Justicia para Adolescentes
Juzgado de Instrucción
Resumen estadístico de conductas antisociales
16 de agosto de 2012 - 15 de agosto de 2013

Tabla: 2.26. /1/2

CONCEPTO	JUZGADO DE INSTRUCCIÓN	JUZGADO DE JUICIO ORAL Y DE SENTENCIA ^{/3}	TOTAL
DELITOS CONTRA LA FAMILIA			
CONTRA EL ESTADO CIVIL	0	0	0
CONTRA EL CUMPLIMIENTO DE LA OBLIGACIÓN ALIMENTARIA	0	0	0
VIOLENCIA FAMILIAR	0	0	0
SUSTRACCIÓN DE MENORES O INCAPACES	0	0	0
DELITOS CONTRA LA SEGURIDAD DE LA COMUNICACIÓN			
CONTRA EL SERVICIO PÚBLICO DE COMUNICACIÓN	0	0	0
SUPRESIÓN DE DISPOSITIVOS O SEÑALES DE SEGURIDAD	0	0	0
VIOLACIÓN DE CORRESPONDENCIA	0	0	0
DELITOS CONTRA LA FE PÚBLICA Y LA AUTENTICIDAD DOCUMENTAL			
FALSIFICACIÓN DE TÍTULOS O DOCUMENTOS DE CRÉDITO PÚBLICO	0	0	0
FALSIFICACIÓN Y USO DE SELLOS, MARCAS, LLAVES Y OTROS	0	0	0
FALSIFICACIÓN O ALTERACIÓN DE DOCUMENTOS PÚBLICOS O PRIVADOS	0	0	0
USO INDEBIDO DE DOCUMENTOS	0	0	0
DELITOS CONTRA LA DIGNIDAD Y EL HONOR DE LAS PERSONAS			
DE OUDIO	0	0	0
CALUMNIA	0	0	0
DELITOS CONTRA EL LIBRE DESARROLLO DE LA PERSONALIDAD			
CORRUPCIÓN DE MENORES O INCAPACES	0	2	2
PORNOGRAFIA CON MENORES O INCAPACES	0	0	0
LENOCINIO	0	0	0
DELITOS EN MATERIA DE INHUMACIONES Y EXHUMACIONES			
CONTRA LAS NORMAS DE INHUMACIÓN Y EXHUMACIÓN	0	0	0
DELITOS CONTRA LA SEGURIDAD PÚBLICA			
PORTACIÓN Y FABRICACIÓN DE ARMAS PROHIBIDAS	1	2	3
DELITOS CONTRA LA PRESTACIÓN ADECUADA DEL SERVICIO PROFESIONAL			
ABANDONO DEL SERVICIO MÉDICO	0	0	0
NEGACIÓN DEL SERVICIO MÉDICO	0	0	0
PRÁCTICA INDEBIDA DEL SERVICIO MÉDICO	0	0	0
REQUERIMIENTO ARBITRARIO DE LA CONTRAPRESTACIÓN	0	0	0
USURPACIÓN DE PROFESIÓN	0	0	0
DELITOS CONTRA LA SEGURIDAD DE LOS BIENES JURÍDICOS			
PROVOCACIÓN A LA COMISIÓN DE UN DELITO	0	0	0
APOLOGÍA DEL DELITO	0	0	0
PANDILLA	0	0	0
ASOCIACIÓN DELICTUOSA	0	0	0
EJERCICIO INDEBIDO DEL PROPIO DERECHO	0	0	0
DELITOS CONTRA EL ERARIO Y EL SERVICIO PÚBLICOS			
EJERCICIO INDEBIDO DE SERVICIO PÚBLICO	0	0	0
ABANDONO DE SERVICIO PÚBLICO	0	0	0
ABUSO DE AUTORIDAD	0	0	0
COALICIÓN	0	0	0
USO INDEBIDO DE ATRIBUCIONES Y FACULTADES	0	0	0
CONCUSIÓN	0	0	0
INTIMIDACIÓN	0	0	0
COHECHO	0	0	0
PECULADO	0	0	0
ENRIQUECIMIENTO ILÍCITO	0	0	0

Fuente: Juzgados para Adolescentes de Primera Instancia.

^{/1} Viene de la página anterior.^{/2} Continúa en la siguiente página.^{/3} El Juzgado de Juicio Oral y de Sentencia, conoce asuntos de Instrucción en razón del ámbito de su competencia.



Juzgados Especializados en Justicia para Adolescentes
Juzgado de Instrucción
Resumen estadístico conductas antisociales
16 de agosto de 2012 - 15 de agosto de 2013

Tabla: 2.26. ^{/1}

CONCEPTO	JUZGADO DE INSTRUCCIÓN	JUZGADO DE JUICIO ORAL Y DE SENTENCIA ^{/2}	TOTAL
DELITOS COMETIDOS POR LA AUTORIDAD INVESTIGADORA			
APREHENSIÓN ILEGAL	0	0	0
RETARDO ILEGÍTIMO EN LA ENTREGA DE UN DETENIDO	0	0	0
EJERCICIO INDEBIDO DE LA FUNCIÓN INVESTIGADORA	0	0	0
INCUMPLIMIENTO DE UNA MEDIDA DE PROTECCIÓN	0	0	0
DELITOS COMETIDOS POR LOS JUECES			
PREVARICACIÓN	0	0	0
EJERCICIO INDEBIDO DE LA FUNCIÓN JUDICIAL	0	0	0
DENEGACIÓN DE JUSTICIA	0	0	0
POR SERVIDORES PÚBLICOS EN LA ADMINISTRACIÓN DE JUSTICIA	0	0	0
DELITOS CONTRA LA ADMINISTRACIÓN DE JUSTICIA			
OBSTRUCCIÓN DE LA JUSTICIA	0	0	0
EVASIÓN DE PRESOS, DETENIDOS O RETENIDOS	0	0	0
QUEBRANTAMIENTO DE SANCIONES	0	0	0
REVELACIÓN DE INFORMACIÓN SOBRE SUJETOS EN SITUACIÓN DE RIESGO	0	0	0
DE ABOGADOS, DEFENSORES O LITIGANTES	0	0	0
DELITOS CONTRA LA VERACIDAD NECESARIA PARA ADECUADA ADMINISTRACIÓN DE JUSTICIA			
FRAUDE PROCESAL	0	0	0
FALSEDAD ANTE AUTORIDAD	0	0	0
VARIACIÓN DEL NOMBRE O DOMICILIO	0	0	0
DELITOS CONTRA EL EJERCICIO LEGÍTIMO DE LA AUTORIDAD			
IMPOSICIÓN FORZADA DE UN ACTO ILEGAL	0	0	0
DESOBEDIENCIA Y RESISTENCIA DE PARTICULARES	0	0	0
OPOSICIÓN A QUE SE EJECUTE OBRA O TRABAJO PÚBLICO	0	0	0
QUEBRANTAMIENTO DE SELLOS	0	0	0
ULTRAJES A LA AUTORIDAD	0	0	0
DELITOS CONTRA EL RESPETO A LOS SÍMBOLOS INSTITUCIONALES			
USO INDEBIDO DE CONDECORACIONES O UNIFORMES	0	0	0
ULTRAJE O USO INDEBIDO DE INSIGNIAS PÚBLICAS	0	0	0
DELITOS CONTRA LA LIBERTAD PERSONAL			
PRIVACIÓN ILEGAL DE LA LIBERTAD	0	0	0
DELITOS CONTRA LA SALUD PÚBLICA, EL AMBIENTE Y LOS ECOSISTEMAS			
RIESGOS PARA LA SALUD	0	3	3
PELIGRO DE CONTAGIO Y PROPAGACIÓN DE ENFERMEDADES	0	0	0
ALTERACIÓN Y DAÑOS AL AMBIENTE	0	2	2
DELITOS EN MATERIA ELECTORAL			
EN MATERIA ELECTORAL	1	0	1
DELITOS CONTRA LA SEGURIDAD DEL ESTADO			
REBELIÓN	0	0	0
SABOTAJE	0	0	0
MOTÍN	0	0	0
DELITOS CONTENIDOS EN LEYES ESPECIALES			
SECUESTRO	0	1	1
TRATA DE PERSONAS	0	1	1
PROTECCIÓN CIVIL	0	0	0
OTROS			
OTROS DELITOS	0	0	0
OTRAS CAUSAS (INCOMPETENCIAS, DESPACHOS, EXHORTOS, ETC)	0	2	2

Fuente: Juzgados para Adolescentes de Primera Instancia.

^{/1} Viene de la página anterior.^{/2} El Juzgado de Juicio Oral y de Sentencia, conoce asuntos de Instrucción en razón del ámbito de su competencia.



Juzgados Especializados en Justicia para Adolescentes
Juzgado de Juicio Oral y de Sentencia
Resumen estadístico de actuaciones
16 de agosto de 2012 - 15 de agosto de 2013

Tabla: 2.27. ^{/1}

CONCEPTO	JUZGADO DE INSTRUCCIÓN ^{/2}	JUZGADO DE JUICIO ORAL Y DE SENTENCIA	TOTAL
REMITIDOS POR EL JUZGADO DE INSTRUCCIÓN	1	1	2
AUDIENCIAS			
AUDIENCIA DE JUICIO			
A) DESAHOGO DE DEBATE	5	0	5
B) INDIVIDUALIZACIÓN DE LA MEDIDA	5	0	5
C) DE COMUNICACIÓN DE SENTENCIA (a+b)	5	0	5
a. ABSOLUTORIA	0	0	0
b. CONDENATORIA (1+2)	5	0	5
1. PRIVATIVA DE LIBERTAD	4	0	4
2. ORIENTACIÓN Y SUPERVISIÓN	1	0	1
DE MEDIOS ALTERNOS	0	0	0
ADECUACION DE LA MEDIDA	0	0	0
ADECUACIÓN POR INCUMPLIMIENTO DE LA MEDIDA	0	1	1
REVISIÓN DE ACUERDOS REPARATORIOS	2	1	3
EN TRÁMITE* (A+B+C+D)	16	7	23
A) EN PROCESO	0	1	1
B) EN SUSPENSIÓN DE PROCESO A PRUEBA	0	6	6
C) EN CUMPLIMIENTO DE CONVENIO CONCILIATORIO	2	0	2
D) EN EJECUCIÓN	14	0	14
CONCLUIDOS (A+...+D)	2	2	4
A) CONCLUIDOS POR SENTENCIA	1	1	2
B) CONCLUIDOS POR MEDIOS ALTERNOS	1	0	1
C) CONCLUIDOS POR PRESCRIPCIÓN	0	0	0
D) CONCLUIDOS POR EXTINCIÓN DE LA ACCIÓN	0	1	1
ARCHIVO			
ARCHIVO DEFINITIVO	2	5	7
ASUNTOS ENVIADOS AL ARCHIVO JUDICIAL			
A) EXPEDIENTES	4	3	7
B) ASUNTOS ADMINISTRATIVOS	0	0	0
ASUNTOS			
ACUERDOS	301	48	349
PROMOCIONES RECIBIDAS	305	28	333
PROMOCIONES POR ACORDAR*	0	0	0
DESPACHOS ENVIADOS	0	0	0
DESPACHOS RECIBIDOS	0	0	0
DESPACHOS DILIGENCIADOS	0	0	0
EXHORTOS ENVIADOS	1	2	3
EXHORTOS RECIBIDOS	0	0	0
EXHORTOS DILIGENCIADOS	0	0	0
INCOMPETENCIAS RECIBIDAS	0	0	0
INCOMPETENCIAS ENVIADAS	0	0	0
VISITAS AL CENTRO DE EJECUCIÓN DE SANCIONES	13	3	16
NOTIFICACIONES			
NOTIFICACIONES ORDENADAS	299	43	342
NOTIFICACIONES REALIZADAS	299	42	341
NOTIFICACIONES PENDIENTES*	0	1	1

Fuente: Juzgados de Juicio Oral y de Sentencia para Adolescentes.

Nota: Los conceptos marcados con (*) no son acumulativos sino representan el último valor.

^{/1} Continúa en la siguiente página.^{/2} El Juzgado de Instrucción, conoce asuntos de Juicio Oral y de Sentencia en razón del ámbito de su competencia.



Juzgados Especializados en Justicia para Adolescentes
Juzgado de Juicio Oral y de Sentencia
Resumen estadístico de actuaciones
16 de agosto de 2012 - 15 de agosto de 2013

Tabla: 2.27. ^{/1}

CONCEPTO	JUZGADO DE INSTRUCCIÓN ^{/2}	JUZGADO DE JUICIO ORAL Y DE SENTENCIA	TOTAL
RECURSOS INTERPUESTOS			
REVOCAIONES			
A) REVOCAIONES INTERPUESTAS	3	0	3
B) REVOCAIONES RESUELTAS (a+...+f)	3	0	3
a. MODIFICAR	1	0	1
b. ANULAR	0	0	0
c. ESPECIFICAR	0	0	0
d. DECLARAR	0	0	0
e. CONFIRMAR	2	0	2
f. REVOCAR	0	0	0
APELACIONES			
A) APELACIONES INTERPUESTAS	0	0	0
B) APELACIONES RESUELTAS (a+...+f)	0	0	0
a. MODIFICAR	0	0	0
b. ANULAR	0	0	0
c. ESPECIFICAR	0	0	0
d. DECLARAR	0	0	0
e. CONFIRMAR	0	0	0
f. REVOCAR	0	0	0
NULIDADES			
A. NULIDADES INTERPUESTAS	2	0	2
B. NULIDADES RESUELTAS (a+...+f)	3	0	3
a. MODIFICAR	3	0	3
b. ANULAR	0	0	0
c. ESPECIFICAR	0	0	0
d. DECLARAR	0	0	0
e. CONFIRMAR	0	0	0
f. REVOCAR	0	0	0
REVISIONES			
A) REVISIONES INTERPUESTAS	1	0	1
B) REVISIONES RESUELTAS (a+...+f)	0	0	0
a. MODIFICAR	0	0	0
b. ANULAR	0	0	0
c. ESPECIFICAR	0	0	0
d. DECLARAR	0	0	0
e. CONFIRMAR	0	0	0
f. REVOCAR	0	0	0
AMPAROS			
A) AMPAROS TRAMITADOS (a+b)	0	0	0
a. DIRECTOS	0	0	0
b. INDIRECTOS	1	0	1
B) AMPAROS RESUELTOS (a+...+c)	0	0	0
a. CONCEDIDOS (1+2)	0	0	0
1. PARA EFECTOS	0	0	0
2. LISOS Y LLANOS	0	0	0
b. SOBRESIDOS	0	0	0
c. NEGADOS	0	0	0

Fuente: Juzgados de Juicio Oral y de Sentencia para Adolescentes

Nota: Los conceptos marcados con (*) no son acumulativos sino representan el último valor.

^{/1} Viene de la página anterior.^{/2} El Juzgado de Instrucción, conoce asuntos de Juicio Oral y de Sentencia en razón del ámbito de su competencia.



Juzgados Civiles
Resumen estadístico de juicios
16 de agosto de 2012 - 15 de agosto de 2013

Tabla: 2.29.

CONCEPTO	CAMPECHE							CARMEN			ESCÁRCEGA			HECELCHAKÁN		PALIZADA	TOTAL
	1°	2°	3°	Menor	4° AUX.	5° AUX.	6° AUX.	1°	2°	Menor	1° MIXTO	2° MIXTO	Menor	MIXTO	Menor	MIXTO	
ACTOS PREJUDICIALES																	
MEDIOS PREPARATORIOS DEL JUICIO EJECUTIVO	6	11	3	2	2	0	0	9	7	1	5	2	0	6	1	3	58
MEDIOS PREPARATORIOS DEL JUICIO EN GENERAL	6	4	15	0	0	2	0	4	7	0	1	0	0	3	0	0	42
PROVIDENCIAS PRECAUTORIAS DE EMBARGO	2	0	1	0	0	0	0	1	0	0	0	0	0	0	0	0	4
JURISDICCIÓN VOLUNTARIA																	
APEO Y DESLINDE	3	6	1	0	0	0	0	1	1	0	1	0	0	5	0	1	19
INFORMACIÓN AD PERPETUUM	8	13	8	0	0	0	0	31	38	0	45	1	0	0	0	0	144
INFORMACIÓN DE DOMINIO	1	6	1	0	0	0	0	0	0	0	0	0	0	2	0	0	10
INTERPELACIÓN JUDICIAL	24	10	18	1	0	0	0	29	19	0	0	1	0	0	0	0	102
REGISTRO DE DOCUMENTO PRIVADO	1	0	0	0	0	0	0	0	28	0	0	0	0	0	0	0	29
INTERDICTOS																	
INTERDICTO DE ADQUIRIR LA POSESIÓN	1	1	1	0	0	0	0	0	1	0	0	0	0	0	0	0	4
INTERDICTO DE LA NUEVA OBRA	0	0	0	0	0	0	0	3	1	0	0	0	0	1	0	0	5
INTERDICTO DE OBRA PELIGROSA	1	0	0	0	0	0	0	0	0	0	0	0	0	0	0	0	1
INTERDICTO DE RECUPERAR LA POSESIÓN	5	7	3	0	0	0	0	2	4	0	2	0	0	1	0	0	24
INTERDICTO DE RETENER LA POSESIÓN	3	1	1	0	0	0	0	5	3	0	1	0	0	2	0	0	16
SUMARIOS																	
DISOLUCIÓN DE COPROPIEDAD	2	4	3	0	0	0	0	5	5	0	0	0	0	2	0	0	21
DESAHUCIO	19	14	15	0	0	0	0	24	15	0	3	0	0	0	0	0	90
EXTINCIÓN DE LA OBLIGACIÓN	0	0	0	0	0	0	0	0	1	0	0	0	0	0	0	0	1
NULLIDAD Y CANCELACIÓN REGISTRO HIPOTECARIO	1	0	0	0	0	0	0	2	4	0	0	0	0	0	0	0	7
OTORGAMIENTO DE ESCRITURA PÚBLICA	6	5	5	0	0	0	0	2	4	0	0	0	0	4	0	0	26
PAGO DE HONORARIOS	2	2	1	0	0	0	0	1	2	0	0	0	0	0	0	0	8
RESCISIÓN Y/O TERMINACIÓN DE CONT. DE ARRENDAMIENTO	2	3	5	0	1	0	0	4	6	0	0	0	0	2	0	1	24
SERVIDUMBRE DE PASO	2	0	1	0	0	0	0	0	0	0	1	0	0	2	0	0	6
SERVIDUMBRE LEGAL DE DESAGUE	0	0	0	0	0	0	0	0	0	0	0	0	0	0	0	0	0
SERVIDUMBRE LEGAL DE ACUEDUCTO	0	0	0	0	0	0	0	0	0	0	0	0	0	0	0	0	0
ORDINARIOS																	
DAÑO MORAL	9	5	7	0	0	0	0	0	0	0	0	0	0	0	0	0	21
DAÑOS Y PERJUICIOS	2	8	4	0	0	0	0	2	5	0	1	0	0	0	0	0	22
NULLIDAD DE CONTRATO DE COMPRA VENTA	8	0	2	0	0	0	0	3	5	0	0	0	0	2	0	0	20
NULLIDAD DE ESCRITURA	7	10	6	0	0	0	0	6	4	0	2	0	0	5	0	0	40
PETICIÓN DE HERENCIA	1	3	3	0	0	0	0	0	3	0	0	0	0	0	0	0	10
PRESCRIPCIÓN NEGATIVA	3	2	5	0	0	0	0	0	0	0	0	0	0	0	0	0	10
PRESCRIPCIÓN POSITIVA	22	16	22	0	0	0	0	7	5	0	11	1	0	0	0	0	84
REINVIDICATORIO	28	33	29	0	0	0	0	30	31	0	6	0	0	13	0	0	170
RESCISIÓN Y/O TERMINACIÓN DE CONT. DE COMPRAVENTA ORDINARIO MERCANTIL	13	11	10	0	0	0	0	15	15	0	1	0	0	0	0	0	65
ESPECIALES																	
EJECUTIVO CIVIL	4	4	3	0	0	0	0	2	2	0	2	1	0	3	0	2	23
EJECUCIÓN DE CONTRATO EN LA VÍA ESPECIAL MERCANTIL	0	0	0	0	0	0	0	0	0	0	0	0	0	0	0	0	0
EJECUTIVO MERCANTIL	0	0	2	230	106	108	109	0	0	37	68	8	18	125	26	25	862
EXHORTO	97	93	104	4	0	0	0	186	183	0	182	11	0	102	1	58	1,021
HIPOTECARIO	40	52	41	0	0	0	0	31	28	0	7	0	0	4	0	0	203
ARBITRAL	0	0	0	0	0	0	0	0	0	0	0	0	0	0	0	0	0
PRENDA	0	0	1	0	0	0	0	0	0	0	0	0	0	0	0	0	1
SUCESORIO INTESTAMENTARIO	48	49	52	0	0	0	0	41	36	0	12	1	0	32	0	6	277
SUCESORIO TESTAMENTARIO	8	5	3	0	0	0	0	3	4	0	1	0	0	0	0	0	24
DISOLUCIÓN DE SOCIEDADES CIVILES Y/O LIQUIDACIÓN	0	0	0	0	0	0	0	0	0	0	0	0	0	0	0	0	0
OTROS JUICIOS																	
OTROS	41	50	70	0	2	4	5	223	207	0	58	6	1	46	0	12	725
CONSIGNACIONES																	
CONSIGNACIÓN DE RENTA*	12	4	4	0	2	1	0	4	3	0	0	0	2	0	1	0	33
OFRECIMIENTO DE PAGO*	4	10	12	6	3	1	3	9	8	2	1	2	22	1	0	2	86

Fuente: Juzgados Civiles de Primera Instancia y Cuantía Menor.

Nota: Los conceptos marcados con (*) no son acumulativos sino representan el último valor.



Juzgados Mercantiles

Resumen estadístico de actuaciones

16 de agosto de 2012 - 15 de agosto de 2013

Tabla: 2.30.

CONCEPTO	CAMPECHE				CARMEN			TOTAL
	1°	2°	3°	ORAL	1°	2°	ORAL	
INICIADOS								
A) EXPEDIENTES (SIN CONSIGNACIONES)	784	395	5	3	1,003	113	3	2,306
B) EXPEDIENTES (POR CONSIGNACIONES)	0	0	0	0	9	0	0	9
C) DE EJECUCIÓN DE SENTENCIA (a+b)	176	0	0	0	4	0	0	180
a. EN VÍA DE APREMIO	176	0	0	0	4	0	0	180
b. EN VÍA EJECUTORIA CIVIL	0	0	0	0	0	0	0	0
CONCLUIDOS (A+...+E)	1,265	150	1	1	1,280	10	0	2,707
A) CONCLUIDOS POR SENTENCIA DEFINITIVA	259	8	0	0	110	0	0	377
B) CONCLUIDOS POR CADUCIDAD DE INSTANCIA	596	9	0	0	563	0	0	1,168
C) CONCLUIDOS POR DESISTIMIENTO	164	15	0	0	74	0	0	253
D) CONCLUIDOS POR CONVENIO DE LAS PARTES	1	1	0	0	18	0	0	20
E) CONCLUIDOS POR OTRAS CAUSAS	245	117	1	1	515	10	0	889
EN TRÁMITE*								
POR PROCESO*	640	247	4	2	636	103	3	1,635
POR EJECUCIÓN*	162	0	0	0	128	0	0	290
SENTENCIAS								
A) DEFINITIVAS	259	8	0	0	110	0	0	377
B) INTERLOCUTORIAS	95	0	0	0	54	0	0	149
C) EJECUTORIAS	199	0	0	0	57	0	0	256
D) EJECUTADAS	22	0	0	0	4	0	0	26
CONSIGNACIONES								
A) RECIBIDAS	13	3	0	0	34	0	0	50
B) PAGADAS	14	0	0	0	14	0	0	28
C) DEVUELTAS	0	0	0	0	19	0	0	19
D) EN RESGUARDO*	17	3	0	0	11	0	0	31
EXPEDIENTES CON ACUERDO PARA								
A) ARCHIVO DEFINITIVO	1,012	105	0	0	976	10	0	2,103
B) ARCHIVO GUARDA Y CONSERVACIÓN	117	19	0	0	34	0	0	170
ASUNTOS ENVIADOS AL ARCHIVO JUDICIAL (A+B)	1,740	55	0	0	330	0	0	2,125
A) EXPEDIENTES	1,740	43	0	0	330	0	0	2,113
B) ASUNTOS ADMINISTRATIVOS	0	12	0	0	0	0	0	12
ASUNTOS								
ACUERDOS	9,166	1,114	7	6	7,448	90	3	17,834
PROMOCIONES RECIBIDAS	7,328	722	8	5	6,429	16	3	14,511
PROMOCIONES POR ACORDAR*	0	0	0	0	64	0	0	64
DESPACHOS ENVIADOS	0	0	0	0	0	0	0	0
DESPACHOS RECIBIDOS	0	0	0	0	71	6	0	77
DESPACHOS DILIGENCIADOS	0	0	0	0	60	0	0	60
EXHORTOS ENVIADOS	146	18	2	0	147	5	0	318
EXHORTOS RECIBIDOS	164	117	0	0	265	53	0	599
EXHORTOS DILIGENCIADOS	152	88	0	0	326	17	0	583
NOTIFICACIONES								
NOTIFICACIONES ORDENADAS	8,261	839	16	10	6,280	111	3	15,520
NOTIFICACIONES REALIZADAS	8,331	836	11	10	6,223	47	3	15,461
NOTIFICACIONES PENDIENTES*	15	3	5	0	123	64	0	210
REVOCAIONES								
A) REVOCAIONES INTERPUESTAS	64	1	0	0	7	0	0	72
B) REVOCAIONES RESUELTAS (a+b)	93	1	0	0	9	0	0	103
a. PROCEDENTES	45	1	0	0	1	0	0	47
b. IMPROCEDENTES	48	0	0	0	8	0	0	56
APELACIONES								
A) APELACIONES INTERPUESTAS (a+b+c)	26	1	0	0	28	0	0	55
a. CONTRA AUTOS	9	1	0	0	16	0	0	26
b. CONTRA RESOLUCIONES INTERLOCUTORIAS	5	0	0	0	5	0	0	10
c. CONTRA SENTENCIAS DEFINITIVAS	12	0	0	0	7	0	0	19
B) APELACIONES RESUELTAS (a+b+c)	6	0	0	0	6	0	0	12
a. CONFIRMADAS	5	0	0	0	3	0	0	8
b. MODIFICADAS	0	0	0	0	2	0	0	2
c. REVOCADAS	1	0	0	0	1	0	0	2
AMPAROS								
A) AMPAROS TRAMITADOS (a+b)	46	2	0	0	16	0	0	64
a. DIRECTOS	34	2	0	0	6	0	0	42
b. INDIRECTOS	12	0	0	0	10	0	0	22
B) AMPAROS RESUELTOS (a+b+c)	17	0	0	0	18	0	0	35
a. CONCEDIDOS	3	0	0	0	1	0	0	4
b. SOBRESÉIDOS	10	0	0	0	10	0	0	20
c. NEGADOS	4	0	0	0	7	0	0	11

Fuente: Juzgados Mercantiles de Primera Instancia.

Nota: Los conceptos marcados con (*) no son acumulativos sino representan el último valor.



Juzgados Mercantiles
Resumen estadístico de juicios
16 de agosto de 2012 - 15 de agosto de 2013

Tabla: 2.31.

CONCEPTO	CAMPECHE				CARMEN			TOTAL
	1°	2°	3°	ORAL	1°	2°	ORAL	
ACTOS PREJUDICIALES								
MEDIOS PREPARATORIOS DEL JUICIO EJECUTIVO	15	4	0	0	84	6	0	109
PROVIDENCIAS PRECAUTORIAS DE EMBARGO	0	0	0	0	0	0	0	0
ORDINARIOS								
ORDINARIO MERCANTIL	54	19	5	3	77	0	3	161
ESPECIALES								
EJECUCIÓN DE CONTRATO EN LA VÍA ESPECIAL MERCANTIL	0	0	0	0	0	0	0	0
EJECUTIVO MERCANTIL	536	251	0	0	422	38	0	1,247
SUMARIO HIPOTECARIO	0	0	0	0	0	0	0	0
EXHORTO	164	117	0	0	265	53	0	599
OTROS JUICIOS								
OTROS	15	4	0	0	155	16	0	190
CONSIGNACIONES								
OFRECIMIENTO DE PAGO*	0	0	0	0	9	0	0	9

Fuente: Juzgados Mercantiles de Primera Instancia.

Nota: Los conceptos marcados con (*) no son acumulativos sino representan el último valor.



Juzgados Familiares
Resumen estadístico de actuaciones
16 de agosto de 2012 - 15 de agosto de 2013

Tabla: 2.32.

CONCEPTO	CAMPECHE					CARMEN		ESCÁRCEGA		HECELCHAKÁN	PALIZADA	TOTAL
	1º	2º	3º	AUXILIAR FAMILIAR ^{1/}	TRANSITORIO MIXTO	1º	2º	1º MIXTO	2º MIXTO	MIXTO	MIXTO	
INICIADOS												
A) EXPEDIENTES (SIN CONSIGNACIONES)	868	875	862	21	5	1,501	1,571	474	93	323	61	6,654
B) EXPEDIENTES (POR CONSIGNACIONES)	0	0	0	0	0	122	134	98	21	50	14	439
C) DE EJECUCIÓN DE SENTENCIA (a+b))	72	33	21	0	22	27	15	0	0	17	0	207
a. EN VIA DE APREMIO	72	33	20	0	22	27	15	0	0	17	0	206
b. EN VIA EJECUTORIA CIVIL	0	0	1	0	0	0	0	0	0	0	0	1
CONCLUIDOS (A+...+E)	734	869	717	20	128	1,143	311	207	81	395	56	4,661
A) CONCLUIDOS POR SENTENCIA DEFINITIVA	350	373	496	4	68	204	146	174	20	102	26	1,963
B) CONCLUIDOS POR CADUCIDAD DE INSTANCIA	97	52	63	0	8	13	29	27	21	7	1	318
C) CONCLUIDOS POR DESISTIMIENTO	35	29	36	5	2	34	45	4	5	14	4	213
D) CONCLUIDOS POR CONVENIO DE LAS PARTES	2	0	10	8	0	0	0	1	0	10	1	32
E) CONCLUIDOS POR OTRAS CAUSAS	250	415	112	3	50	892	91	1	35	262	24	2,135
EN TRÁMITE												
POR PROCESO*	513	530	387	10	79	1,121	1,349	297	33	132	24	4,475
POR EJECUCIÓN*	80	132	88	0	117	127	97	3	0	11	18	673
SENTENCIAS												
A) DEFINITIVAS	350	373	496	4	68	204	146	174	20	102	26	1,963
B) INTERLOCUTORIAS	78	7	33	0	4	36	24	0	1	45	2	230
C) EJECUTORIAS	289	285	334	1	46	138	111	70	13	70	14	1,371
D) EJECUTADAS	72	1	4	0	13	9	2	0	0	14	0	115
CONSIGNACIONES												
A) RECIBIDAS	0	0	0	0	0	1,909	2,080	1,861	143	1,351	831	8,175
B) PAGADAS	0	0	0	0	0	968	1,520	1,669	112	1,345	835	6,449
C) DEVUELTAS	0	0	0	0	0	0	7	0	0	2	5	14
D) EN RESGUARDO*	0	0	0	0	0	3,512	3,379	734	42	215	209	8,091
EXPEDIENTES CON ACUERDO PARA												
A) ARCHIVO DEFINITIVO	665	526	654	14	234	1,234	1,109	187	19	238	143	5,023
B) ARCHIVO GUARDA Y CONSERVACIÓN	308	254	147	22	169	21	484	46	22	89	0	1,562
ASUNTOS ENVIADOS AL ARCHIVO JUDICIAL												
A) EXPEDIENTES	1,152	0	1,067	33	429	1,577	1,766	0	36	416	0	6,476
B) ASUNTOS ADMINISTRATIVOS	0	0	0	0	0	0	0	0	0	14	0	14
ASUNTOS												
ACUERDOS	9,609	10,166	7,286	301	2,326	9,334	10,382	3,767	771	2,860	2,228	59,030
PROMOCIONES RECIBIDAS	8,928	8,368	6,910	231	1,919	13,014	7,916	4,812	762	2,330	1,243	56,433
PROMOCIONES POR ACORDAR*	61	76	68	2	0	115	255	0	4	13	6	600
DESPACHOS ENVIADOS	189	122	0	0	6	0	0	0	0	1	0	318
DESPACHOS RECIBIDOS	0	0	0	0	0	2	3	0	0	9	0	14
DESPACHOS DILIGENCIADOS	0	0	0	0	0	2	3	0	0	8	0	13
EXHORTOS ENVIADOS	279	191	193	13	85	127	302	171	30	114	19	1,524
EXHORTOS RECIBIDOS	134	123	124	0	0	806	848	159	16	94	26	2,330
EXHORTOS DILIGENCIADOS	134	59	126	0	0	408	613	159	13	92	27	1,631
REVISIÓN DE OFICIO	0	3	0	0	0	0	0	0	2	1	4	10
NOTIFICACIONES												
NOTIFICACIONES ORDENADAS	6,818	7,293	6,093	230	1,995	6,400	6,908	2,934	635	2,514	1,337	43,157
NOTIFICACIONES REALIZADAS	6,838	7,251	6,119	235	2,067	6,462	7,093	2,906	532	2,520	1,350	43,373
NOTIFICACIONES PENDIENTES*	89	156	166	4	1	88	20	51	122	31	4	732
REVOCCIONES												
A) REVOCCACIONES INTERPUESTAS	45	0	29	0	5	9	9	7	0	6	0	110
B) REVOCCACIONES RESUELTAS (a+b)	58	0	24	0	4	4	4	6	0	6	0	106
a. PROCEDENTES	26	0	9	0	1	3	2	6	0	3	0	50
b. IMPROCEDENTES	32	0	15	0	3	1	2	0	0	3	0	56
APELACIONES												
A) APELACIONES INTERPUESTAS (a+b+c)	65	52	63	0	27	56	67	15	0	11	3	359
a. CONTRA AUTOS	36	37	25	0	8	28	50	4	0	2	1	191
b. CONTRA RESOLUCIONES INTERLOCUTORIAS	5	3	0	0	0	1	3	0	0	1	0	13
c. CONTRA SENTENCIAS DEFINITIVAS	24	12	38	0	19	27	14	11	0	8	2	155
B) APELACIONES RESUELTAS (a+b+c)	54	34	44	0	30	9	18	0	2	12	0	203
a. CONFIRMADAS	28	14	24	0	22	4	6	0	2	9	0	109
b. MODIFICADAS	11	7	7	0	4	4	9	0	0	0	0	42
c. REVOCADAS	15	13	13	0	4	1	3	0	0	3	0	52
AMPAROS												
A) AMPAROS TRAMITADOS (a+b)	28	11	12	0	8	2	13	0	0	7	0	81
a. DIRECTOS	4	3	10	0	3	0	1	0	0	3	0	24
b. INDIRECTOS	24	8	2	0	5	2	12	0	0	4	0	57
B) AMPAROS RESUELTOS (a+b+c)	33	1	16	0	5	1	8	0	0	7	0	71
a. CONCEDIDOS	9	0	3	0	1	1	3	0	0	1	0	18
b. SOBRESERVIDOS	11	1	2	0	3	0	1	0	0	3	0	21
c. NEGADOS	13	0	11	0	1	0	4	0	0	3	0	32

Fuente: Juzgados Familiares de Primera Instancia.

Nota: Los conceptos marcados con (*) no son acumulativos sino representan el último valor.

^{1/} Juzgado Auxiliar Familiar con sede en el Centro de Justicia para la Mujer del I Distrito Judicial.



Juzgados Familiares
Resumen estadístico de juicios
16 de agosto de 2012 - 15 de agosto de 2013

Tabla: 2.33.

CONCEPTO	CAMPECHE				CARMEN		ESCÁRCEGA		HECELCHAKÁN	PALIZADA	TOTAL
	1º	2º	3º	AUXILIAR FAMILIAR (*)	1º	2º	1º MIXTO	2º MIXTO	MIXTO	MIXTO	
JURISDICCIÓN VOLUNTARIA											
ADOPCIÓN	0	0	2	1	1	7	0	0	0	0	11
CAMBIO DE CUSTODIA DEL MENOR	0	1	1	0	0	1	0	0	0	0	3
CONTRATAR ENTRE CÓNYUGES	0	1	0	0	0	0	0	0	0	0	1
DECLARACIÓN DEL ESTADO DE INTERDICCIÓN	6	6	5	0	0	0	2	1	2	0	22
DECRETAR GUARDA Y CUSTODIA DE MENOR	2	5	6	0	0	1	5	0	0	0	19
DECRETAR VISITAS A MENOR	19	18	12	0	1	1	8	0	12	0	71
DEPOSITARIO JUDICIAL DE MENORES	5	1	6	0	0	0	0	0	0	0	12
DEPÓSITO DE PERSONA	0	0	0	0	0	0	0	0	1	0	1
DISOLVER SOCIEDAD CONYUGAL	0	0	0	0	0	0	0	0	0	0	0
ENAJENAR/GRAVAR/HIPOTECAR BIENES MENOR/INCAPAZ	7	2	4	0	4	3	6	0	1	0	27
OBLIGACIÓN SOLIDARIAMENTE AL CÓNYUGUE	0	0	0	0	0	0	0	0	0	0	0
RECONOCER TUTELA LEGAL DE MENOR	0	0	0	0	0	0	0	0	0	0	0
SUPLIR EL CONSENTIMIENTO	0	0	1	0	0	0	0	1	0	0	2
SUSPENSIÓN DE OBLIGACIÓN DE COHABITAR	0	0	0	0	0	0	0	0	0	0	0
ALIMENTOS PROVISIONALES	0	1	0	0	0	4	0	0	1	1	7
DECLARACIÓN DE AUSENCIA	0	0	0	0	0	1	0	0	0	0	1
DISCERNIMIENTO DE LA PATRIA POTESTAD	0	0	0	0	0	0	1	0	0	0	1
DIVORCIO POR MUTUO CONSENTIMIENTO	221	198	219	0	150	146	51	13	61	15	1,074
EMANCIPACIÓN	0	0	0	0	0	0	1	0	0	0	1
INFORMACIÓN AD PERPETUAM	48	45	53	0	44	43	23	2	37	0	295
REQUERIMIENTO JUDICIAL PARA QUE RETORNE AL DOMICILIO CONYUGAL	0	0	2	0	20	19	2	1	0	0	44
EXTINCIÓN DEL PATRIMONIO FAMILIAR	0	0	0	0	0	0	0	0	0	0	0
NOMBRAR TUTOR	3	8	2	0	1	5	4	0	0	0	23
SUMARIOS											
ALIMENTOS (FIJACIÓN)	0	2	1	0	0	4	0	0	0	0	7
ALIMENTOS (REDUCCIÓN)	0	0	3	0	0	1	0	0	1	0	5
ALIMENTOS (AUMENTO)	0	0	0	0	0	0	0	0	0	0	0
ALIMENTOS (CESACIÓN)	0	0	0	0	1	0	0	0	0	0	1
PATRIMONIO FAMILIAR (CONSTITUCIÓN)	0	0	0	0	0	0	0	0	0	0	0
PATRIMONIO FAMILIAR (CONSTITUCIÓN FORZOSA)	1	0	0	0	0	0	0	0	0	0	1
PATRIMONIO FAMILIAR (REDUCCIÓN)	0	0	0	0	0	0	0	0	0	0	0
PATRIMONIO FAMILIAR (EXTINCIÓN)	0	0	0	0	0	0	0	0	0	0	0
ACCIÓN PLENARIA DE JACTANCIA	0	0	0	0	0	0	0	0	0	0	0
DIFERENCIAS SOBRE ADMÓN DE BIENES COMUNES	0	0	0	0	0	0	0	0	0	0	0
DIFERENCIAS SOBRE EDUC. Y CUIDADO DE LOS HIJOS	0	0	0	0	0	1	0	0	0	0	1
IMPEDIMENTOS PARA EL MATRIMONIO	0	0	0	0	1	0	0	0	0	0	1
RENDICIÓN DE CUENTAS DE TUTOR	0	0	0	0	0	0	0	0	0	0	0
GUARDA Y CUSTODIA DE MENORES	79	78	79	18	123	128	22	4	19	2	552
FIJACIÓN DE VISITA A MENOR	11	10	10	0	18	33	1	0	3	3	89
ORDINARIOS											
DIVORCIO NECESARIO	271	284	288	0	254	229	170	44	84	8	1,632
NULLIDAD DE ACTA (DIVORCIO ADMINISTRATIVO)	0	0	0	0	0	0	0	0	0	0	0
NULLIDAD DE ACTA (DIVORCIO)	0	0	0	0	0	0	0	0	0	0	0
NULLIDAD DE ACTA (NACIMIENTO)	5	5	1	0	0	1	3	0	0	0	15
NULLIDAD DE ACTA (RECONOCIMIENTO)	0	1	0	0	0	0	1	0	0	0	2
NULLIDAD DE ACTA (MATRIMONIO)	2	1	5	0	2	2	0	0	1	0	13
NULLIDAD DE ACTA (DEFUNCIÓN)	0	0	0	0	0	0	0	0	0	0	0
PATRIA POTESTAD (RECONOCIMIENTO)	0	1	0	0	1	5	0	1	2	0	10
PATRIA POTESTAD (PÉRDIDA)	5	7	3	2	7	4	2	1	0	0	31
PATRIA POTESTAD (SUSPENSIÓN)	0	0	0	0	0	0	0	0	0	0	0
PATRIA POTESTAD (EXCUSA)	0	0	0	0	0	1	0	0	0	0	1
PATERNIDAD (RECONOCIMIENTO)	11	1	10	0	8	6	9	5	1	2	53
PATERNIDAD (DESCONOCIMIENTO)	5	9	1	0	3	2	0	0	0	0	20
PATERNIDAD (CONTRADICCIÓN)	0	0	0	0	0	0	0	0	0	0	0
RECTIFICACIÓN DE ACTA (NACIMIENTO)	2	0	0	0	3	3	1	4	0	0	13
RECTIFICACIÓN DE ACTA (MATRIMONIO)	0	0	0	0	0	0	0	0	0	0	0
RECTIFICACIÓN DE ACTA (DEFUNCIÓN)	0	0	0	0	0	0	0	0	0	1	1
TERMINACIÓN DE SOCIEDAD CONYUGAL	0	0	0	0	0	0	0	0	0	0	0
OTROS PROCEDIMIENTOS											
MEDIOS PREPARATORIOS DE JUICIO EN GENERAL	0	0	0	0	0	0	0	0	0	0	0
PROVIDENCIA PRECAUTORIA DE EMBARGO	0	1	1	0	0	0	1	0	0	0	3
EXHORTO	134	123	124	0	808	848	159	16	94	28	2,334
OTROS	31	66	23	0	51	72	2	0	3	1	249
EJECUCIONES											
EJECUCIÓN DE SENTENCIA EN LA VÍA DE APREMIO	72	33	20	0	27	15	0	0	17	0	184
EJECUCIÓN DE SENTENCIA EN LA VÍA EJECUTORIA CIVIL	0	0	1	0	0	0	0	0	0	0	1
CONSIGNACIONES											
CONSIGNACIÓN DE PENSIÓN ALIMENTICIA	0	0	0	0	122	134	98	21	50	14	439
OFRECIMIENTO DE PAGO Y CONSIGNACIÓN	0	0	0	0	0	0	0	0	0	0	0

Fuente: Juzgados Familiares de Primera Instancia.

Nota: Los conceptos marcados con (*) no son acumulativos sino representan el último valor.



Juzgados de Oralidad Familiar Resumen estadístico de actuaciones 16 de agosto de 2012 - 15 de agosto de 2013

Tabla: 2.34.

CONCEPTO	CAMPECHE			CARMEN		ESCÁRCEGA		HECELCHAKÁN	PALIZADA	TOTAL
	1°	2°	AUXILIAR FAMILIAR ^{1/}	1°	2°	1°	MIXTO	MIXTO	MIXTO	
EXPEDIENTES										
A) INICIADOS (a+b)	434	222	97	571	253	104	35	99	27	1,842
a. POR ESCRITO	426	218	97	553	253	104	35	99	25	1,810
b. VERBALMENTE	8	4	0	18	0	0	0	0	2	32
B) DE EJECUCIÓN DE SENTENCIA (a+b)	2	1	1	0	0	0	10	0	0	14
a. EN VÍA DE APREMIO	2	1	1	0	0	0	10	0	0	14
b. EN VÍA EJECUTIVA CIVIL	0	0	0	0	0	0	0	0	0	0
CONCLUIDOS (A+...+D)	349	136	82	337	181	84	26	68	20	1,283
A) CONCLUIDOS POR SENTENCIA DEF./INTER.	225	93	70	270	125	66	24	56	18	947
B) CONCLUIDOS POR DESISTIMIENTO	11	3	0	23	9	4	0	1	2	53
C) CONCLUIDOS POR CONCILIACIÓN	62	19	0	33	46	7	0	1	0	168
D) CONCLUIDOS POR OTRAS CAUSAS	51	21	12	11	1	7	2	10	0	115
EN TRÁMITE*										
POR PROCESO*	58	86	15	182	72	8	6	32	13	472
POR EJECUCIÓN*	8	1	1	0	0	0	12	4	0	26
AUDIENCIAS										
A) ÚNICA	87	54	76	361	181	58	32	25	18	892
B) INICIAL	211	66	0	135	32	12	0	16	1	473
C) PRINCIPAL	106	58	0	97	2	5	0	28	2	298
D) INCIDENTAL	6	1	0	1	0	2	0	0	0	10
SENTENCIAS										
A) DEFINITIVAS	66	90	27	50	6	9	21	47	2	318
B) INTERLOCUTORIAS	159	3	43	220	119	57	3	9	16	629
C) EJECUTORIAS	30	13	0	16	2	0	0	5	0	66
D) EJECUTADAS	0	0	0	0	0	0	10	0	0	10
EXPEDIENTES CON ACUERDO PARA										
A) ARCHIVO DEFINITIVO	83	33	14	217	0	77	2	19	0	445
B) ARCHIVO GUARDA Y CONSERVACIÓN	225	0	44	50	17	4	0	0	0	340
ASUNTOS ENVIADOS AL ARCHIVO JUDICIAL										
A) EXPEDIENTES	237	0	30	255	72	55	0	0	0	649
B) ASUNTOS ADMINISTRATIVOS	0	0	0	0	0	0	0	0	0	0
ASUNTOS										
ACUERDOS	1,786	900	521	2,703	942	462	148	427	304	8,193
PROMOCIONES RECIBIDAS	2,121	748	330	3,146	667	455	107	381	141	8,096
PROMOCIONES POR ACORDAR*	13	8	2	5	12	2	5	1	11	59
DESPACHOS ENVIADOS	0	7	0	0	0	0	0	0	0	7
DESPACHOS RECIBIDOS	0	0	0	0	0	0	0	0	0	0
DESPACHOS DILIGENCIADOS	0	0	0	0	0	0	0	0	0	0
EXHORTOS ENVIADOS	117	49	29	126	46	15	12	9	5	408
EXHORTOS RECIBIDOS	0	0	0	2	0	17	2	9	0	30
EXHORTOS DILIGENCIADOS	0	0	0	2	0	17	2	9	0	30
NOTIFICACIONES										
NOTIFICACIONES ORDENADAS	2,400	965	492	2,329	898	540	135	404	179	8,342
NOTIFICACIONES REALIZADAS	2,362	954	480	2,229	871	526	101	381	177	8,081
NOTIFICACIONES PENDIENTES*	38	11	12	100	27	14	34	23	2	261
APELACIONES										
A) APELACIONES INTERPUESTAS (a+b+c)	27	10	0	13	2	5	1	3	0	61
a. CONTRA AUTOS	6	2	0	5	1	3	0	0	0	17
b. CONTRA RESOLUCIONES INTERLOCUTORIAS	9	0	0	1	1	1	0	0	0	12
c. CONTRA SENTENCIAS DEFINITIVAS	12	8	0	7	0	1	1	3	0	32
B) APELACIONES RESUELTAS (a+b+c)	10	0	0	1	0	2	0	1	0	14
a. CONFIRMADAS	6	0	0	1	0	1	0	0	0	8
b. MODIFICADAS	2	0	0	0	0	1	0	1	0	4
c. REVOCADAS	2	0	0	0	0	0	0	0	0	2
AMPAROS										
A) AMPAROS TRAMITADOS (a+b)	10	2	2	3	0	2	1	0	0	20
a. DIRECTOS	4	1	0	0	0	0	0	0	0	5
b. INDIRECTOS	6	1	2	3	0	2	1	0	0	15
B) AMPAROS RESUELTOS (a+b+c)	6	0	0	2	0	2	0	0	0	10
a. CONCEDIDOS	3	0	0	2	0	0	0	0	0	5
b. SOBRESÉIDOS	2	0	0	0	0	2	0	0	0	4
c. NEGADOS	1	0	0	0	0	0	0	0	0	1

Fuente: Juzgados de Oralidad Familiar de Primera Instancia.

Nota: Los conceptos marcados con (*) no son acumulativos sino representan el último valor.

^{1/} Juzgado Auxiliar Familiar con sede en el Centro de Justicia para la Mujer del I Distrito Judicial.



Juzgados de Oralidad Familiar
Resumen estadístico de juicios
16 de agosto de 2012 - 15 de agosto de 2013

Tabla: 2.35.

CONCEPTO	CAMPECHE			CARMEN		ESCÁRCEGA		HECELCHAKÁN	PALIZADA	TOTAL
	1°	2°	AUXILIAR FAMILIAR ^{/1}	1°	2°	1°	MIXTO	MIXTO	MIXTO	
PROCEDIMIENTOS VOLUNTARIOS										
ALIMENTOS PROVISIONALES	201	90	93	310	147	67	31	32	26	997
APROBACIÓN DE CONVENIO	4	5	0	58	27	0	0	0	0	94
ADOPCIÓN	0	3	3	2	4	0	2	0	0	14
PROCEDIMIENTOS CON CONTROVERSIAS										
ALIMENTOS (FIJACIÓN)	100	55	1	106	28	10	0	24	0	324
ALIMENTOS (REDUCCIÓN)	34	24	0	29	17	1	0	2	1	108
ALIMENTOS (AUMENTO)	1	1	0	3	0	0	0	5	0	10
ALIMENTOS (CESACIÓN)	92	40	0	59	26	7	0	27	0	251
PÉRDIDA DE PATRIA POTESTAD	2	4	0	0	3	1	0	0	0	10
OTROS PROCEDIMIENTOS										
EXHORTO	0	0	0	3	0	17	2	9	0	31
OTROS	0	0	0	1	1	1	0	0	0	3
EJECUCIONES										
EJECUCIÓN DE SENTENCIA EN LA VÍA DE APREMIO*	2	1	1	0	0	0	10	0	0	14
EJECUCIÓN DE SENTENCIA EN LA VÍA EJECUTIVA CIVIL*	0	0	0	0	0	0	0	0	0	0

Fuente: Juzgados de Oralidad Familiar de Primera Instancia.

Nota: Los conceptos marcados con (*) no son acumulativos sino representan el último valor.



Juzgados Electorales
Resumen estadístico de actuaciones
16 de agosto de 2012 - 15 de agosto de 2013

Tabla: 2.36.

CONCEPTO	1° ELECTORAL	2° ELECTORAL	TOTAL
EXPEDIENTES			
INICIOS (A+B+C)	6	11	17
A) RECURSO DE APELACIÓN	0	0	0
B) JUICIO DE INCONFORMIDAD	2	4	6
C) JUICIO P/ PROTECCIÓN DE DER. POL. DEL CIUDADANO LOCAL	4	7	11
POR REENCAUZAMIENTO O REMISIÓN DE OTRO JUZG. P/ ACUMULAR	2	0	2
ACUMULADOS	0	10	10
EN TRÁMITE *	0	0	0
CONCLUIDOS			
POR SENTENCIA DEFINITIVA (a+b)	6	10	16
A) Única	4	4	8
B) Acumulada	2	6	8
POR OTRAS CAUSAS	0	1	1
ACUERDOS			
DICTADOS POR LOS JUECES	43	24	67
DICTADOS POR EL PLENO DEL JUZGADO	0	1	1
PROMOCIONES RECIBIDAS	36	10	46
PROMOCIONES POR ACORDAR *	0	0	0
SENTENCIAS			
DEFINITIVAS	6	10	16
INTERLOCUTORIAS	0	0	0
ACLARACIÓN DE SENTENCIA	0	0	0
SECCIÓN DE EJECUCIÓN	0	0	0
NOTIFICACIONES			
NOTIFICACIONES ORDENADAS	41	41	82
NOTIFICACIONES REALIZADAS	41	41	82
NOTIFICACIONES PENDIENTES*	0	0	0
ASUNTOS			
INCIDENTE SOBRE PRETENSIÓN DE NUEVO ESCRUTINIO Y CÓMPUTO	0	0	0
AVISOS DE PRESENTACIÓN RENDIDOS	4	0	4
INFORMES CIRCUNSTANCIADOS RENDIDOS	5	4	9
DILIGENCIAS	0	0	0
MEDIOS DE IMPUGNACIÓN			
JUICIO DE REVISIÓN CONSTITUCIONAL	1	0	1
JUICIO P/ PROTECCIÓN DE DER. POL. DEL CIUDADANO FEDERAL	0	0	0
RECURSO DE RECONSIDERACIÓN	3	3	6

Fuente: Juzgados Electorales

Nota: Los conceptos marcados con (*) no son acumulativos sino representan el último valor.



Juzgados de Conciliación
Resumen estadístico
16 de agosto de 2012 - 15 de agosto de 2013

Tabla: 2.37.

CONCEPTO	ZONA NORTE ¹	ZONA CENTRO ²	ZONA SUR ³	TOTAL
INICIADOS				
CIVILES	352	242	36	630
FAMILIARES	686	137	41	864
PENALES	148	35	19	202
CONCLUIDOS				
POR CONVENIO CONCILIATORIO	475	284	71	830
POR RESOLUCIÓN SIN CONCILIACIÓN	0	33	9	42
POR INCOMPETENCIA	0	9	4	13
POR OTRAS CAUSAS	0	167	13	180
OTROS ASUNTOS				
AUDIENCIAS CONCILIATORIAS	638	366	79	1,083
ACTAS DE ACUERDOS O CONVENIOS CONCILIATORIOS	482	316	88	886
ACTAS DE CUMPLIMIENTO O EJECUCIÓN DE ACUERDOS	1,029	26	49	1,104
DESPACHOS RECIBIDOS	299	663	10	972
DESPACHOS DILIGENCIADOS	305	649	8	962
NOTIFICACIONES REALIZADAS	1,219	664	80	1,963
CITAS EMPLAZAMIENTOS	481	504	135	1,120
ORIENTACIONES, ASESORÍAS, ETC. (SIN EXPEDIENTE)	1,211	1,040	419	2,670

Fuente: Juzgados de Conciliación.

¹ La Zona Norte está integrada por: Bolonchén, Bécál, Calkiní, Chunchintok, Dzibalché, Dzibalchén, Emiliano Zapata, Hecelchakán, Hopelchén, Ich-Ek, Iturbide, Nunkiní, Poc Boc, Pomuch, San Antonio Sahcabchén, San Vicente Cumpich, Santa Cruz Ex-Hacienda, Tenabo, Tinún y Ukum.

² La Zona Centro está integrada por: Hampolol, 5 de Febrero, Aquiles Serdán, Carlos Salinas de Gortari, Champotón, Felipe Carrillo Puerto, Hool, Pich, San Antonio Cayal, Seybaplaya, Sihochac, Tixmucuy y Uayamón.

³ La Zona Sur está integrada por: Constitución, 5 de Mayo (Plan de Ayala), Altamira de Zináparo, Centenario, Cristóbal Colón, El Manantial, José María Morelos y Pavón (El Cibalito), Josefa Ortiz de Domínguez, Ley de Fomento Agropecuario, Los Ángeles, Nueva Vida e Xpujil

ANEXO
Órganos Auxiliares de la
Administración de Justicia
Resumen estadístico

3



INFORME
ANUAL DE LABORES
EJERCICIO JUDICIAL
2012 • 2013



Centros de Encuentro Familiar
Resumen estadístico
16 de agosto de 2012 - 15 de agosto de 2013

Tabla: 3.1.

CONCEPTO	CAMPECHE	CARMEN	TOTAL
EXPEDIENTES INICIADOS (A+B)	172	45	217
A) VISITAS SUPERVISADAS	81	21	102
B) ENTREGA - RECEPCIÓN	91	24	115
FINALIZADAS (A+...+C)	81	0	81
A) POR SENTENCIA EJECUTORIADA	6	0	6
B) POR CONVENIO JUDICIAL	75	0	75
C) POR OTRAS CAUSAS	0	0	0
MOVIMIENTO DE VISITAS			
VISITAS ORDENADAS	172	45	217
VISITAS CANCELADAS	62	7	69
VISITAS SUSPENDIDAS	20	5	25
ZONA DE AFLUENCIA POR DISTRITO JUDICIAL			
CAMPECHE	168	2	170
CARMEN	0	43	43
ESCÁRCEGA	0	0	0
HECELCHAKÁN	3	0	3
PALIZADA	1	0	1
ASUNTOS			
INFORMES DE LA AUTORIDAD JURISDICCIONAL	0	0	0
ACTAS CIRCUNSTANCIADAS	0	0	0
OFICIOS			
A) ENVIADOS	1,077	269	1,346
B) RECIBIDOS	537	160	697
EVALUACIONES PSICOLÓGICAS			
A) REALIZADAS	0	23	23
B) NO REALIZADAS	0	66	66
C) OPINIONES TÉCNICAS EMITIDAS	0	9	9
REPORTES REALIZADOS EN LOS EXPEDIENTES			
A) DE CONVIVENCIAS SUPERVISADAS			
POR ASISTENCIA	2,039	200	2,239
POR INASISTENCIA	2,944	254	3,198
INCOMPLETAS (LABOR DE CONVENCIMIENTO)	7	12	19
B) DE ENTREGA - RECEPCIÓN			
POR ASISTENCIA	2,941	137	3,078
POR INASISTENCIA	2,476	329	2,805
INCOMPLETAS (LABOR DE CONVENCIMIENTO)	7	7	14
ACUERDOS PARA			
A) ARCHIVO DEFINITIVO	0	0	0
B) ARCHIVO GUARDA Y CONSERVACIÓN	0	0	0
ASUNTOS ENVIADOS AL ARCHIVO JUDICIAL (A+B)	0	0	0
A) EXPEDIENTES	0	0	0
B) OTROS ASUNTOS	0	0	0

Fuente: Centros de Encuentro Familiar del I y II Distrito Judicial.



Centros de Justicia Alternativa
Resumen estadístico
16 de agosto de 2012 - 15 de agosto de 2013

Tabla: 3.2.

CONCEPTO	CAMPECHE	CARMEN	TOTAL
EXPEDIENTES INICIADOS (A+B+C+D)	1,048	267	1,315
A) CIVILES	362	63	425
B) MERCANTILES	448	77	525
C) FAMILIARES	223	125	348
D) PENALES	15	2	17
CONCLUIDOS (A+B+C+D+E+F)	1,101	199	1,300
A) POR ACUERDO	421	36	457
B) SIN ACUERDO	156	20	176
C) POR NEGATIVA A MEDIAR	12	0	12
D) POR FALTA DE LOCALIZACIÓN	89	24	113
E) POR INCOMPARECENCIA	405	91	496
F) POR DESISTIMIENTO	18	28	46
EN TRÁMITE*	724	68	792
CONVENIOS			
INVITACIONES REALIZADAS	2,401	480	2,881
AUDIENCIAS CELEBRADAS	727	217	944
CONVENIOS CELEBRADOS	188	40	228
ASUNTOS			
ACUERDOS DE TRÁMITE	2,501	108	2,609
OFICIOS	187	109	296
PROMOCIONES RECIBIDAS	772	62	834
PROMOCIONES POR ACORDAR*	0	0	0
NOTIFICACIONES			
NOTIFICACIONES ORDENADAS	1,380	480	1,860
NOTIFICACIONES REALIZADAS	1,333	479	1,812
NOTIFICACIONES PENDIENTES*	0	1	1
ACUERDOS PARA			
A) ARCHIVO DEFINITIVO	604	193	797
B) ARCHIVO GUARDA Y CONSERVACIÓN	437	0	437
ASUNTOS ENVIADOS AL ARCHIVO JUDICIAL (A+B)	758	0	758
A) EXPEDIENTES	758	0	758
B) OTROS ASUNTOS	0	0	0

Fuente: Centros de Justicia Alternativa del I y II Distrito Judicial.

Nota: Los conceptos marcados con (*) no son acumulativos sino representan el último valor.



Centrales de Consignaciones de Pensiones Alimentarias
Resumen Estadístico
16 de agosto de 2012 - 15 de agosto de 2013

Tabla: 3.3.

CONCEPTO	CAMPECHE	CARMEN			TOTAL
	CENTRAL DE CONSIGNACIONES	CENTRAL DE CONSIGNACIONES	1° FAMILIAR	2° FAMILIAR	
EXPEDIENTES POR CONSIGNACIÓN					
INICIADOS	807	180	122	134	1,243
POR CONTINUACIÓN DEL PROCEDIMIENTO	174	0	27	15	216
ACUERDOS PARA					
A) ARCHIVO DEFINITIVO	0	0	-	-	0
B) ARCHIVO DE GUARDA Y CONSERVACIÓN	785	34	-	-	819
ASUNTOS ENVIADOS AL ARCHIVO JUDICIAL					
A) EXPEDIENTES	818	1	-	-	819
B) OTROS ASUNTOS JUDICIALES	0	0	-	-	0
ASUNTOS					
ACUERDOS	2,534	312	-	-	2,846
OFICIOS	395	19	-	-	414
PROMOCIONES RECIBIDAS	665	1,621	-	-	2,286
PROMOCIONES POR ACORDAR*	1	0	-	-	1
CONSIGNACIONES					
A) CONSIGNACIONES RECIBIDAS	31,448	1,762	1,909	2,080	37,199
B) CONSIGNACIONES PAGADAS (a+b)	31,227	1,428	968	1,520	35,143
a. POR TARJETA	19,502	0	0	0	19,502
b. PERSONAL	11,725	1,428	968	1,520	15,641
C) CONSIGNACIONES DEVUELTAS	0	0	0	7	7
D) CONSIGNACIONES EN RESGUARDO*	7,124	364	3,512	3,379	14,379
NOTIFICACIONES					
NOTIFICACIONES ORDENADAS	1,611	362	-	-	1,973
NOTIFICACIONES REALIZADAS	1,611	346	-	-	1,957
NOTIFICACIONES PENDIENTES*	19	16	-	-	35

Fuente: Central de Consignaciones de Pensiones Alimentarias del I y II Distrito Judicial

Nota: Los conceptos marcados con (*) no son acumulativos sino representan el último valor.

Nota: Los conceptos marcados con "-" no aplican ya que mediante acuerdo de fecha 19 de abril de 2013, se creó la Central de Consignaciones en el II Distrito Judicial y los expedientes de consignaciones de los juzgados familiares fueron turnados a la Central por el ámbito de su competencia.

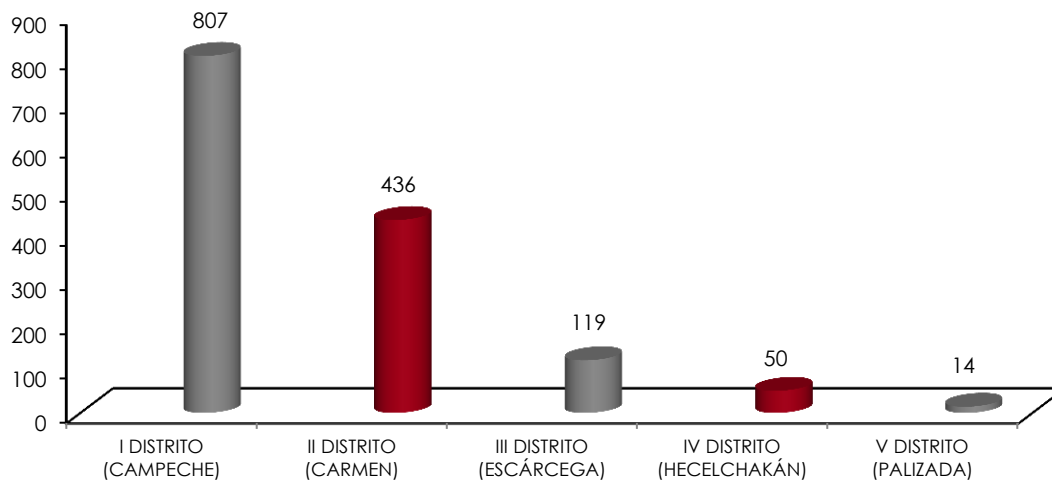


**Consignaciones de Pensiones Alimentarias
Concentrado de consignaciones
16 de agosto de 2012 - 15 de agosto de 2013**

Tabla: 3.4.

CONCEPTO	I DISTRITO (CAMPECHE)	II DISTRITO (CARMEN)	III DISTRITO (ESCÁRCEGA)	IV DISTRITO (HECELCHAKÁN)	V DISTRITO (PALIZADA)	TOTAL
CONSIGNACIONES						
INICIADOS (POR CONSIGNACIONES)	807	436	119	50	14	1,426
CONSIGNACIONES RECIBIDAS	31,454	5,751	2,004	1,351	831	41,391
CONSIGNACIONES PAGADAS	31,233	3,916	1,781	1,345	835	39,110
CONSIGNACIONES DEVUELTAS	0	7	0	2	5	14
CONSIGNACIONES EN RESGUARDO	7,124	7,255	776	215	209	15,579

Gráfica: 3.1.

CONSIGNACIONES

¹ Fuente: Central de Consignaciones de Pensiones Alimentarias del I Judicial del Estado y Juzgado Transitorio Mixto Familiar del I Distrito Judicial.

² Fuente: Central de Consignaciones de Pensiones Alimentarias del II Distrito Judicial del Estado, creado el 7 de mayo de 2013 y Juzgados Familiares de Primera Instancia.

³ Fuente: Juzgados Mixtos del III Distrito Judicial.

⁴ Fuente: Juzgado Mixto del IV Distrito Judicial.

⁵ Fuente: Juzgado Mixto del V Distrito Judicial.



Central de Actuarios
Resumen estadístico
16 de agosto de 2012 - 15 de agosto de 2013

Tabla: 3.5.

CONCEPTO	AGO	SEP	OCT	NOV	DIC	ENE	FEB	MAR	ABR	MAY	JUN	JUL	AGO	TOTAL
NOTIFICACIONES ASIGNADAS	1,371	2,170	2,644	2,352	1,402	2,243	1,970	2,272	2,916	2,864	2,299	1,365	1,107	26,975
REALIZADAS (A+B)	1,458	2,194	2,626	2,347	1,436	2,219	1,957	2,309	2,897	2,863	2,280	1,361	1,106	27,053
A) NOTIFICADAS (a+b)	1,195	1,842	2,137	1,919	1,160	1,909	1,670	1,890	2,368	2,378	1,910	1,168	926	22,472
a. EN TIEMPO	1,190	1,838	2,131	1,899	1,156	1,907	1,661	1,887	2,360	2,373	1,905	1,152	919	22,378
b. FUERA DE TIEMPO	5	4	6	20	4	2	9	3	8	5	5	16	7	94
B) SIN NOTIFICAR	263	352	489	428	276	310	287	419	529	485	370	193	180	4,581
PENDIENTES DE NOTIFICAR*	42	18	36	41	7	31	44	7	26	27	46	50	51	51

Fuente: Central de Actuarios del I Distrito Judicial.

ANEXO
Áreas Administrativas
Resumen estadístico

4



INFORME
ANUAL DE LABORES
EJERCICIO JUDICIAL
2012 • 2013



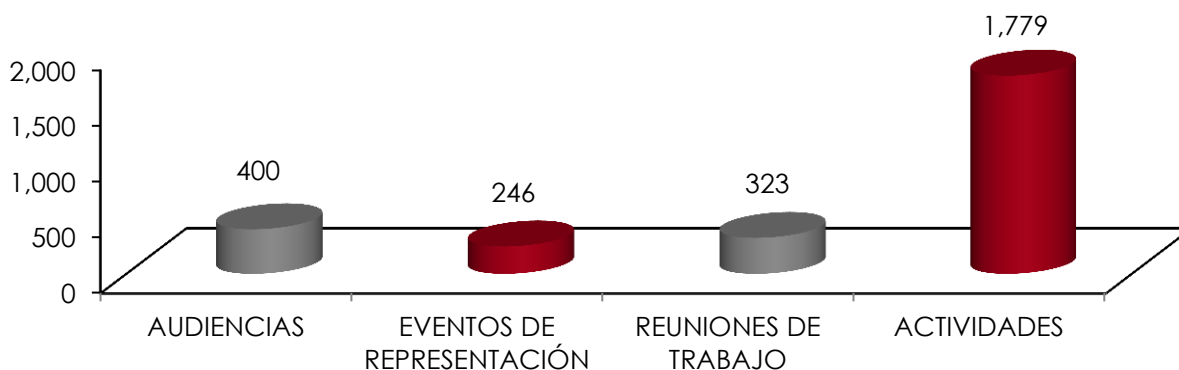
Presidencia del H. Tribunal Superior de Justicia
Actividades de la Presidencia
16 de agosto de 2012 - 15 de agosto de 2013

Tabla: 4.1.

CONCEPTO	AGO	SEP	OCT	NOV	DIC	ENE	FEB	MAR	ABR	MAY	JUN	JUL	AGO	TOTAL
AUDIENCIAS	14	16	40	38	35	55	34	40	41	39	29	9	10	400
CON JUSTICIALES	6	4	17	10	13	20	11	12	13	21	11	5	3	146
CON SERVIDORES JUDICIALES	3	0	7	1	2	13	3	7	11	6	4	1	1	59
ACLARATORIAS DE CASOS CONCRETOS	5	12	16	27	20	22	20	21	17	12	14	3	6	195
EVENTOS DE REPRESENTACIÓN	14	15	17	10	18	15	24	17	31	25	27	19	14	246
REUNIONES NACIONALES	0	0	0	2	2	2	2	3	3	2	2	3	0	21
ACTOS OFICIALES DE REPRESENTACIÓN	14	15	17	8	16	13	22	14	28	23	25	16	14	225
REUNIONES DE TRABAJO	12	8	27	7	10	27	20	27	55	61	44	12	13	323
CON MAGISTRADOS	6	6	8	6	6	14	6	12	17	16	9	9	7	122
CON JUECES	3	1	5	0	1	7	5	3	3	8	3	0	0	39
ÁREAS ADMINISTRATIVAS	3	1	14	1	3	6	9	12	35	37	32	3	6	162
ACTIVIDADES	57	145	152	181	79	120	119	180	200	193	166	111	76	1,779
VISITAS A LAS ÁREAS JURISDICCIONALES	0	0	1	2	0	1	2	1	1	0	1	0	1	10
PERMISOS CONCEDIDOS	5	19	20	22	4	19	10	16	21	18	13	11	9	187
RECLAMOS TRAMITADOS	0	0	0	0	0	0	0	0	0	0	0	0	0	0
OFICIOS TRAMITADOS	50	120	115	145	61	100	91	152	158	158	138	93	62	1,443
ACUSES DE RECIBO ENVIADOS	2	6	16	12	14	0	16	11	20	17	14	7	4	139

Gráfica: 4.1.

ACTIVIDADES DE LA PRESIDENCIA



Fuente: Secretaría Particular de la Presidencia.

Nota: Por reclamos se consideran las inconformidades promovidas ante la Presidencia contra las actuaciones de servidores judiciales, las cuales no cumplen las formalidades legales de una queja.



Presidencia del Tribunal Superior de Justicia
Atención Ciudadana ^{/1}
16 de agosto de 2012 - 15 de agosto de 2013

Tabla: 4.2.

CONCEPTO	OCT	NOV	DIC	ENE	FEB	MAR	ABR	MAY	JUN	JUL	AGO	TOTAL
ATENCIÓN BRINDADA (A+B+C)	86	60	42	78	83	86	111	152	181	160	131	1,170
A) DUDAS Y COMENTARIOS	44	31	28	50	67	73	86	143	171	156	119	968
B) INCONFORMIDADES	24	14	12	8	8	7	3	4	4	1	4	89
C) INFORMACIÓN SOBRE PROCESOS	18	15	2	20	8	6	22	5	6	3	8	113

Buzón web de quejas y sugerencias ^{/2}
16 de agosto de 2012 - 15 de agosto de 2013

Tabla: 4.3.

CONCEPTO	AGO	SEP	OCT	NOV	DIC	ENE	FEB	MAR	ABR	MAY	JUN	JUL	AGO	TOTAL
TRAMITADAS (A + B)	2	0	7	12	1	85	3	3	1	11	37	6	1	169
A) EN BUZÓN FÍSICO	0	0	0	0	0	0	0	0	0	1	2	1	0	4
B) EN BUZÓN WEB	2	0	7	12	1	85	3	3	1	10	35	5	1	165
TURNADAS	2	0	6	12	1	85	3	3	1	11	37	6	1	168
RESUELTAS	2	1	0	0	16	4	85	2	0	5	3	34	9	161
DESECHADAS	0	0	1	0	1	1	0	1	0	4	0	0	1	9
NOTIFICADAS	2	1	0	0	16	4	85	2	0	5	3	34	4	156
EN TRÁMITE *	1	0	6	18	2	82	0	0	1	3	37	9	0	0

Actividades de Comunicación Social ^{/3}
16 de agosto de 2012 - 15 de agosto de 2013

Tabla: 4.4.

CONCEPTO	AGO	SEP	OCT	NOV	DIC	ENE	FEB	MAR	ABR	MAY	JUN	JUL	AGO	TOTAL
ENTREVISTAS														
A) SOLICITADAS	9	9	7	10	8	20	11	7	10	10	14	7	11	133
B) CONCEDIDAS	9	9	7	10	8	20	11	7	10	10	14	7	11	133
BOLETINES DE PRENSA	14	9	13	15	7	6	6	8	12	11	12	5	5	123
SÍNTESIS INFORMATIVAS	26	26	29	30	21	25	26	26	30	31	30	31	15	346

Fuente: ^{/1} Módulo de Atención Ciudadana. Inicia funciones el 15 de octubre de 2012.^{/2} Dirección de Acceso a la Información Pública, Protección de Datos Personales y Proyectos Especiales.^{/3} Dirección de Comunicación Social.



Grupo de Participación Ciudadana
Asistencia a servidores judiciales
16 de agosto de 2012 - 15 de agosto de 2013

Tabla: 4.5.

ASISTENCIA A SERVIDORES JUDICIALES	SEP	OCT	NOV	DIC	ENE	FEB	MAR	ABR	MAY	JUN	JUL	AGO	TOTAL
ACTIVIDADES DE FOMENTO A LA SALUD	0	0	0	0	1	1	1	1	2	2	1	1	10
PERSONAS BENEFICIADAS	0	0	0	0	460	42	0	0	280	280	115	0	1,177
APOYOS OTORGADOS	0	0	0	0	191	29	13	8	170	170	8	11	600
CONVIVENCIAS CULTURALES Y RECREATIVAS	1	1	1	1	2	0	0	0	0	0	0	1	7
PERSONAS QUE PARTICIPARON EN CONVIVENCIAS	0	80	100	150	1,300	0	0	0	0	0	0	46	1,676
DONATIVOS EN ESPECIE	0	0	0	0	600	0	0	0	0	0	0	0	600
ENTREGA DE DESPENSA	1	2	10	10	10	10	10	10	10	10	10	0	93
ACCIONES EN BENEFICIO DE LOS SERVIDORES JUDICIALES	1	1	1	1	1	1	1	2	2	2	1	1	15
PERSONAS BENEFICIADAS	8	8	8	8	8	8	8	49	49	49	41	41	285

Asistencia a grupos vulnerables
16 de agosto de 2012 - 15 de agosto de 2013

Tabla: 4.6.

ASISTENCIA A GRUPOS VULNERABLES	SEP	OCT	NOV	DIC	ENE	FEB	MAR	ABR	MAY	JUN	JUL	AGO	TOTAL
ACCIONES EN BENEFICIO DE GRUPOS VULNERABLES	2	2	5	3	2	2	1	6	2	2	3	1	31
PERSONAS BENEFICIADAS	20	20	49	25	37	50	25	100	97	25	67	25	540
APOYOS OTORGADOS	12	12	30	12	20	40	0	33	60	1	67	10	297
ACCIONES PERMANENTES EN EL CDC ^{/1}	3	4	4	4	4	4	4	4	4	4	4	4	47
PERSONAS BENEFICIADAS	57	83	80	85	100	80	100	150	85	94	80	40	1,034
APOYOS OTORGADOS	0	30	10	69	0	100	150	0	0	0	0	0	359
CONVIVENCIAS Y EVENTOS	1	1	2	1	1	1	1	0	1	0	0	0	9
ACTOS DE REPRESENTACIÓN ESTATALES	2	6	7	9	2	4	3	9	5	5	3	2	57

Fuente: Grupo de Participación Ciudadana del Poder Judicial del Estado

^{/1} CDC: Centro de Desarrollo Comunitario.

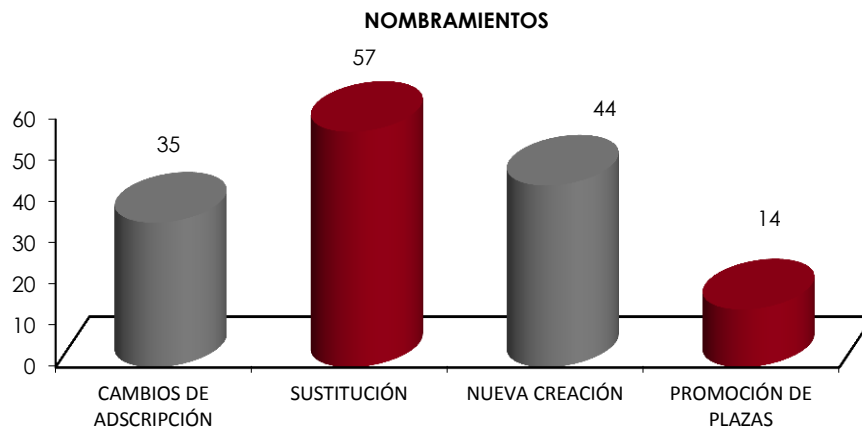


Dirección de Personal
Relación de movimientos del personal
16 de agosto de 2012 - 15 de agosto de 2013

Tabla: 4.7.

CONCEPTO	AGO	SEP	OCT	NOV	DIC	ENE	FEB	MAR	ABR	MAY	JUN	JUL	AGO	TOTAL
NOMBRAMIENTOS (A+B+C+D)	15	14	20	4	8	11	4	13	27	2	6	15	11	150
A) CAMBIOS DE ADSCRIPCIÓN	6	1	6	4	1	2	0	1	7	1	2	2	2	35
B) SUSTITUCIÓN	5	9	3	0	7	4	2	8	8	1	3	4	3	57
C) NUEVA CREACIÓN	4	4	11	0	0	5	0	0	5	0	1	9	5	44
D) PROMOCIÓN DE PLAZAS	0	0	0	0	0	0	2	4	7	0	0	0	1	14
LICENCIAS (A+B)	20	18	20	13	5	9	8	9	16	5	8	8	9	148
A) PERMISOS	6	7	9	2	1	5	1	2	6	2	1	1	3	46
B) INCAPACIDADES	14	11	11	11	4	4	7	7	10	3	7	7	6	102
BAJAS (A+B+C+D)	3	1	1	3	3	4	1	6	2	3	1	0	3	31
A) RENUNCIA	2	1	1	3	3	2	0	5	1	3	1	0	2	24
B) PROMOCIÓN	0	0	0	0	0	0	1	0	0	0	0	0	0	1
C) JUBILACIONES	0	0	0	0	0	2	0	1	1	0	0	0	1	5
D) FALLECIMIENTOS	1	0	0	0	0	0	0	0	0	0	0	0	0	1
MOVIMIENTOS														
NOMBRAMIENTOS														
A) SOLICITADOS	15	14	20	4	8	11	4	13	27	2	6	15	11	150
B) REALIZADOS	15	14	20	4	8	11	4	13	27	2	6	15	11	150
C) PENDIENTES*	0	0	0	0	0	0	0	0	0	0	0	0	0	0
LICENCIAS														
A) SOLICITADAS	20	18	20	13	5	9	8	9	16	5	8	8	9	148
B) REALIZADAS	20	18	20	13	5	9	8	9	16	5	8	8	9	148
C) PENDIENTES*	0	0	0	0	0	0	0	0	0	0	0	0	0	0
BAJAS														
A) SOLICITADAS	3	1	1	3	3	4	1	6	2	3	1	0	3	31
B) REALIZADAS	3	1	1	3	3	4	1	6	2	3	1	0	3	31
C) PENDIENTES*	0	0	0	0	0	0	0	0	0	0	0	0	0	0

Gráfica: 4.2.



Fuente: Dirección de Personal.

Nota: Los conceptos marcados con (*) no son acumulativos sino representan el último valor.



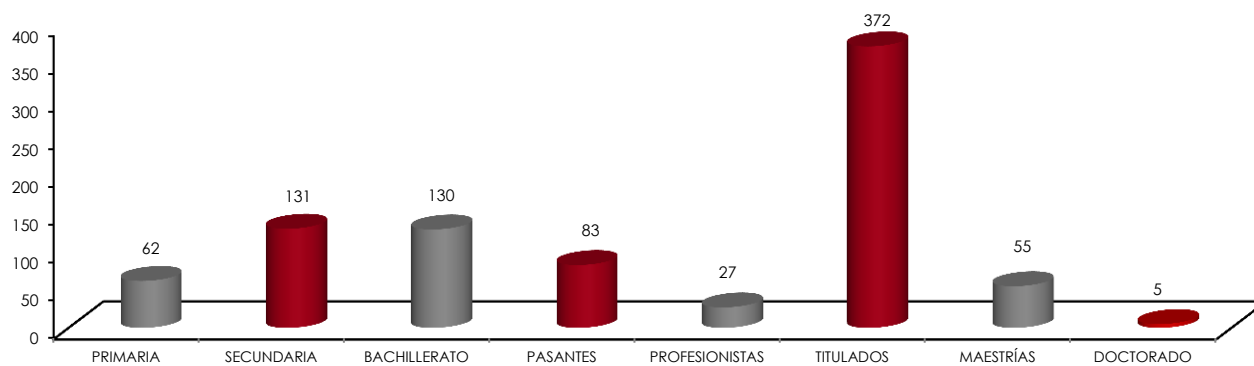
Dirección de Personal
Distribución del personal según perfil profesiográfico
16 de agosto de 2012 - 15 de agosto de 2013

Tabla: 4.8.

GRADO DE ESTUDIOS	NÚMERO DE PERSONAS
PRIMARIA	62
SECUNDARIA	131
BACHILLERATO	130
PASANTES	83
PROFESIONISTAS	27
TITULADOS	372
MAESTRÍAS	55
DOCTORADO	5
TOTAL	865

Gráfica: 4.3.

PERFILES PROFESIOGRÁFICOS



Fuente: Dirección de Personal.

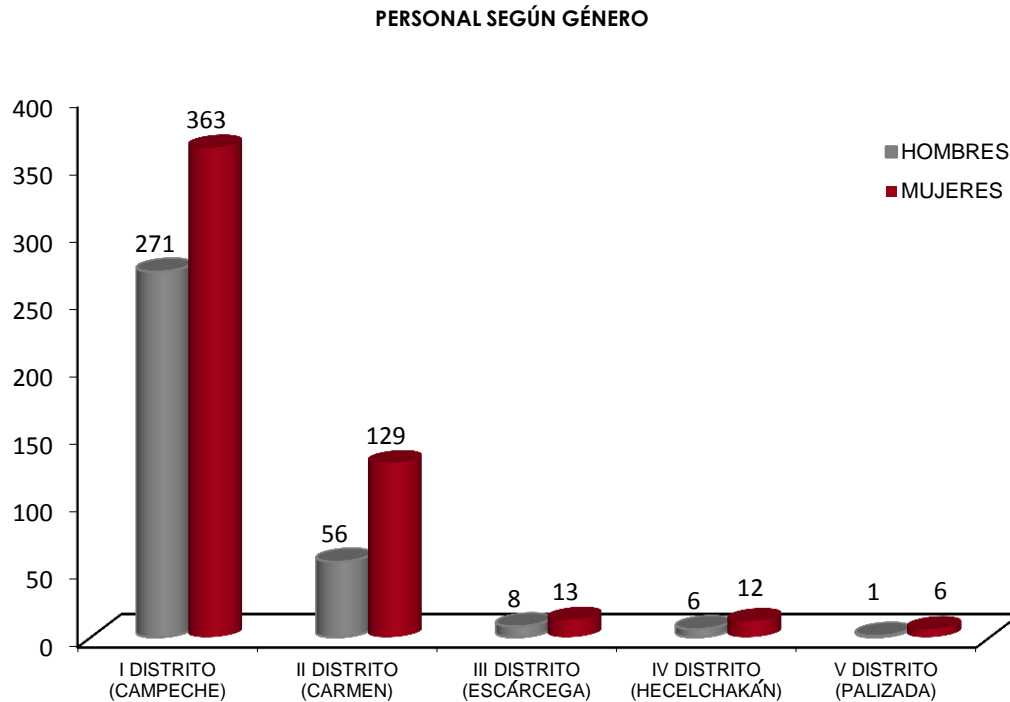


Dirección de Personal
Distribución del personal según género
16 de agosto de 2012 - 15 de agosto de 2013

Tabla: 4.9.

DISTRITO	HOMBRES	MUJERES	NÚMERO DE PERSONAS
I (CAMPECHE)	271	363	634
II (CARMEN)	56	129	185
III (ESCÁRCEGA)	8	13	21
IV (HECELCHAKÁN)	6	12	18
V (PALIZADA)	1	6	7
TOTAL	342	523	865

Gráfica: 4.4.



Fuente: Dirección de Personal.



Escuela Judicial
Actividades
16 de agosto de 2012 - 15 de agosto de 2013

Tabla: 4.10.

CONCEPTO	AGO	SEP	OCT	NOV	DIC	ENE	FEB	MAR	ABR	MAY	JUN	JUL	AGO	TOTAL
MAESTRÍAS														
HORAS DE CLASES PROGRAMADAS	0	0	16	8	0	0	8	16	32	33	16	0	0	129
HORAS DE CLASES IMPARTIDAS	0	0	16	8	0	0	8	16	32	33	16	0	0	129
EXÁMENES DE GRADO	0	0	0	0	0	0	0	1	0	0	0	3	1	5
ESPECIALIDAD														
HORAS DE CLASES PROGRAMADAS	0	0	40	52	20	16	28	0	4	0	0	0	0	160
HORAS DE CLASES IMPARTIDAS	0	0	40	52	20	16	28	0	4	0	0	0	0	160
EXÁMENES DE ESPECIALIDAD	2	2	2	0	0	0	0	1	1	3	2	0	1	14
CURSOS														
CURSOS VIRTUALES	0	0	0	0	0	0	1	0	1	1	0	0	0	3
OTROS CURSOS	0	2	1	3	1	2	0	0	2	1	0	0	1	13

Fuente: Escuela Judicial.

Centro de Capacitación y Actualización
Actividades
16 de agosto de 2012 - 15 de agosto de 2013

Tabla: 4.11.

CONCEPTO	AGO	SEP	OCT	NOV	DIC	ENE	FEB	MAR	ABR	MAY	JUN	JUL	AGO	TOTAL
ACTIVIDADES DE CAPACITACIÓN														
CONFERENCIAS	2	1	0	0	0	0	1	5	3	1	3	4	4	24
CURSOS	1	2	4	2	3	4	3	7	8	11	4	3	3	55
DIPLOMADOS	0	0	0	0	0	0	0	0	0	0	0	0	0	0
TALLERES	2	1	2	2	0	0	1	2	0	2	2	0	0	14
PÁNELES	0	0	0	0	0	0	0	0	0	0	0	0	0	0
PRESENTACIÓN DE LIBROS	0	0	0	0	0	0	0	0	0	0	0	0	0	0
CONGRESOS	1	0	0	0	0	0	0	0	0	0	0	0	0	1
EVENTOS ANUALES	0	2	0	0	3	0	0	0	1	0	4	2	1	13
ACTIVIDADES EN COORDINACIÓN	1	4	1	0	0	0	0	0	1	0	1	1	0	9
EXÁMENES DE OPOSICIÓN	0	1	0	1	0	0	0	0	0	0	0	0	0	2
OTROS	1	2	2	1	1	1	1	3	3	7	4	2	3	31
PERSONAL CAPACITADO	192	265	196	133	99	158	153	444	920	590	330	395	458	4,333

Fuente: Centro de Capacitación y Actualización.



Biblioteca Jurídica "Lic. Perfecto Estanislao Baranda Berrón"
Servicio bibliotecario
16 de agosto de 2012 - 15 de agosto de 2013

Tabla: 4.12.

CONCEPTO	AGO	SEP	OCT	NOV	DIC	ENE	FEB	MAR	ABR	MAY	JUN	JUL	AGO	TOTAL
NÚMERO DE USUARIOS (A+B)	99	147	243	194	111	111	111	123	156	197	200	111	89	1892
a) DE LA BIBLIOTECA	95	144	240	190	107	106	108	120	151	189	195	108	87	1840
b) DE SERVICIO DE CÓMPUTO E INTERNET	4	3	3	4	4	5	3	3	5	8	5	3	2	52
SOLICITUDES DE PRÉSTAMO (A+B)	127	209	306	286	172	159	216	205	223	319	298	173	149	2842
a) INTERNOS	126	209	302	284	170	157	214	203	219	317	295	170	147	2813
RECIBIDAS	126	209	302	284	170	157	214	203	219	317	295	170	147	2813
ATENDIDAS	126	209	302	284	170	157	214	203	219	317	295	170	147	2813
b) EXTERNOS	1	0	4	2	2	2	2	2	4	2	3	3	2	29
RECIBIDAS	1	0	4	2	2	2	2	2	4	2	3	3	2	29
ATENDIDAS	1	0	4	2	2	2	2	2	4	2	3	3	2	29
BOLETINES	1	1	1	1	1	1	1	1	1	1	1	1	0	12
ADQUISICIONES														
A. LIBROS	11	7	10	3	24	3	8	9	44	4	21	7	14	165
B. REVISTAS	3	5	4	26	6	15	3	6	4	3	4	2	1	82
C. CD/DVD	7	3	2	1	5	6	2	1	14	2	4	4	0	51
HEMEROTECA (A+B)	20	41	27	40	13	61	38	37	43	48	39	18	10	435
a) PERIÓDICOS OFICIALES	8	18	18	22	0	42	22	20	22	22	20	6	0	220
b) PRENSA LOCAL	12	23	9	18	13	19	16	17	21	26	19	12	10	215
ACERVO BIBLIOGRÁFICO														
A. LIBROS*	3123	3130	3140	3143	3167	3170	3178	3187	3231	3235	3256	3263	3277	3277
B. REVISTAS*	845	850	854	880	886	901	904	910	914	917	921	923	924	924
C. CD/DVD/PELICULAS*	695	698	700	701	706	712	714	715	729	731	735	739	739	739

Fuente: Biblioteca Jurídica.

Nota: Los conceptos marcados con (*) no son acumulativos sino representan el último valor.

Dirección de Evaluación y Seguimiento
Actuaciones
16 de agosto de 2012 - 15 de agosto de 2013

Tabla: 4.13.

CONCEPTO	AGO	SEP	OCT	NOV	DIC	ENE	FEB	MAR	ABR	MAY	JUN	JUL	AGO	TOTAL
FORMATOS ESTADÍSTICOS														
A) RECIBIDOS		194	203	203	215	220	224	224	224	224	224	232	232	2,813
B) PROCESADOS	194	194	203	203	215	220	224	224	224	224	224	232	232	2,813
BONOS DE PRODUCTIVIDAD														
A) PRESENTADOS	12	21	28	30	26	21	25	25	16	22	20	20	9	275
B) EVALUADOS	12	21	28	30	26	21	25	25	16	22	20	20	9	275
C) PENDIENTES	0	0	0	0	0	0	0	0	0	0	0	0	0	0
VISITAS A LAS ÁREAS														
A) ORDENADAS	0	0	0	0	0	0	0	8	12	13	12	4	0	49
B) REALIZADAS	0	0	0	0	0	0	0	8	12	13	12	4	0	49
C) PENDIENTES	2	0	0	0	0	0	0	0	0	0	0	0	0	0
REUNIONES DE TRABAJO	2	4	3	3	2	3	2	3	6	2	6	3	4	43
INTRAINSTITUCIONAL	0	4	2	2	2	2	2	2	1	3	7	4	6	37
COORDINACIÓN INTERINSTITUCIONAL	0	0	0	0	0	0	3	2	2	1	2	1	1	12

Fuente: Dirección de Evaluación y Seguimiento.



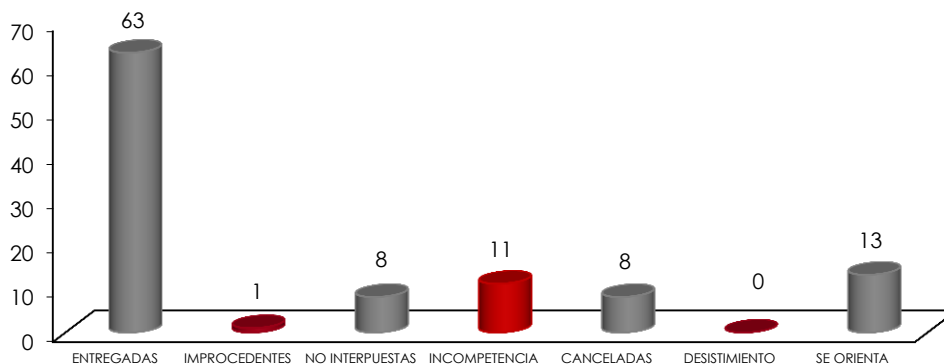
**Dirección de Acceso a la Información Pública,
Protección de Datos Personales y Proyectos Especiales
Solicitudes de información tramitadas
16 de agosto de 2012 - 15 de agosto de 2013**

Tabla: 4.14.

CONCEPTO	AGO	SEP	OCT	NOV	DIC	ENE	FEB	MAR	ABR	MAY	JUN	JUL	AGO	TOTAL
INFORMACIONES														
SOLICITADAS	3	8	5	9	4	6	6	3	11	34	2	4	0	95
CONCLUIDAS (A+...F)	1	15	6	4	10	4	7	3	5	8	35	0	6	104
A) ENTREGADAS (a+b+c)	1	13	5	4	9	4	3	3	4	3	12	0	2	63
a. PROPORCIONADAS	1	11	3	3	2	4	3	2	3	3	11	0	2	48
b. INEXISTENTES	0	2	2	1	7	0	0	1	1	0	1	0	0	15
c. NEGADAS	0	0	0	0	0	0	0	0	0	0	0	0	0	0
B) IMPROCEDENTES	0	0	0	0	1	0	0	0	0	0	0	0	0	1
C) NO INTERPUESTAS	0	0	1	0	0	0	2	0	0	1	2	0	2	8
D) INCOMPETENCIA	0	2	0	0	0	0	1	0	0	1	7	0	0	11
E) CANCELADAS	0	0	0	0	0	0	1	0	0	0	7	0	0	8
F) DESISTIMIENTO	0	0	0	0	0	0	0	0	0	0	0	0	0	0
G) SE ORIENTA	0	0	0	0	0	0	0	0	1	3	7	0	2	13
EN TRÁMITE*	11	4	3	8	2	4	3	3	9	35	2	6	0	0
RECURSOS DE REVISIÓN INTERPUESTOS ANTE LA COTAIEPC	0	0	0	0	0	0	0	0	0	0	0	0	0	0
RECURSOS DE REVISIÓN RESUELTOS POR LA COTAIEPC	0	0	0	0	0	0	0	0	0	0	0	0	0	0
A) CONFIRMADOS	0	0	0	0	0	0	0	0	0	0	0	0	0	0
B) MODIFICADOS	0	0	0	0	0	0	0	0	0	0	0	0	0	0
C) REVOCADOS	0	0	0	0	0	0	0	0	0	0	0	0	0	0
RECURSOS DE REVISIÓN INTERPUESTOS ANTE EL TCA. /1	0	0	0	0	0	0	0	0	0	0	0	0	0	0
RECURSOS DE REVISIÓN RESUELTOS POR EL TCA.	0	0	0	0	0	0	0	0	0	0	0	0	0	0
A) CONFIRMADOS	0	0	0	0	0	0	0	0	0	0	0	0	0	0
B) MODIFICADOS	0	0	0	0	0	0	0	0	0	0	0	0	0	0
C) REVOCADOS	0	0	0	0	0	0	0	0	0	0	0	0	0	0
PUBLICACIONES														
GENERADAS	6	10	10	7	16	2	9	6	7	12	13	4	0	102
TRAMITADAS	6	10	10	7	16	2	9	3	10	8	15	2	4	102
PENDIENTES DE TRÁMITE*	0	0	0	0	0	0	0	3	0	4	2	4	0	0

Gráfica: 4.5.

SOLICITUDES DE INFORMACIÓN TRAMITADAS



Fuente: Dirección de Acceso a la Información Pública, Protección de Datos Personales y Proyectos Especiales.

/1 TCA.- Tribunal Contencioso Administrativo.

Nota: Los conceptos marcados con (*) no son acumulativos sino representan el último valor.



Archivo Judicial del Segundo Distrito Judicial (Carmen) Expedientes archivados 16 de agosto de 2012 - 15 de agosto de 2013

Tabla: 4.16.

CONCEPTO	AGO	SEP	OCT	NOV	DIC	ENE	FEB	MAR	ABR	MAY	JUN	JUL	AGO	TOTAL
INFORMACIONES														
RECIBIDOS	427	323	586	1,619	2,267	776	244	1,477	1,097	401	838	534	204	10,793
ARCHIVADOS	0	600	700	1,600	582	772	207	217	424	849	400	294	251	6,896
PENDIENTES DE ARCHIVAR*	427	150	36	55	1,740	1,744	1,781	3,041	3,714	3,266	3,704	3,944	3,897	3,897
EXPEDIENTES ARCHIVADOS POR ÁREAS														
SEGUNDO DISTRITO JUDICIAL														
PRIMERO CIVIL	0	0	0	0	384	326	0	164	0	0	0	81	0	955
SEGUNDO CIVIL	347	261	157	55	559	0	0	18	39	0	133	0	0	1,569
PRIMERO FAMILIAR	0	0	94	578	415	0	0	478	838	0	91	28	165	2,687
SEGUNDO FAMILIAR	0	0	145	118	678	280	198	0	0	0	294	101	0	1,814
PRIMERO PENAL	0	0	42	59	11	21	0	12	41	30	19	9	0	244
SEGUNDO PENAL	0	0	0	0	89	0	0	114	0	0	85	0	0	288
TERCERO PENAL	3	6	8	7	17	3	0	6	9	11	12	0	0	82
MENOR PENAL	0	0	0	29	0	19	0	11	0	26	62	10	0	157
MENOR CIVIL	0	0	0	37	41	0	0	42	22	37	6	14	0	199
SALA MIXTA	77	56	38	61	73	37	46	26	56	68	101	15	39	693
JUZGADO DE EJECUCIÓN	0	0	0	0	0	26	0	0	0	0	0	37	0	63
JUZGADO MERCANTIL	0	0	102	675	0	64	0	606	0	229	0	0	0	1,676
PRIMERO ORAL FAMILIAR	0	0	0	0	0	0	0	0	92	0	0	163	0	255
SEGUNDO ORAL FAMILIAR	0	0	0	0	0	0	0	0	0	0	0	76	0	76
CENTRAL DE CONSIGNACIONES	0	0	0	0	0	0	0	0	0	0	35	0	0	35
TOTAL	427	323	586	1,619	2,267	776	244	1,477	1,097	401	838	534	204	10,793

Fuente: Archivo Judicial (Carmen).

Dirección de Servicios Generales Servicios prestados 16 de agosto de 2012 - 15 de agosto de 2013

Tabla: 4.17. /¹

CONCEPTO	AGO	SEP	OCT	NOV	DIC	ENE	FEB	MAR	ABR	MAY	JUN	JUL	AGO	TOTAL
SERVICIOS														
APOYO A DILIGENCIAS JURISDICCIONALES														
A) SOLICITADAS	35	68	70	56	36	46	35	50	61	79	53	36	36	661
B) REALIZADAS	25	46	57	45	26	39	32	33	42	58	40	30	30	503
C) CANCELADAS	10	22	13	11	10	7	3	17	19	21	13	6	6	158
D) PENDIENTES*	0	0	0	0	0	0	0	0	0	0	0	0	0	0
APOYO A DILIGENCIAS ADMINISTRATIVAS														
A) SOLICITADAS	27	91	143	131	94	115	120	101	137	144	127	72	66	1,368
B) REALIZADAS	25	84	140	130	92	115	116	96	131	140	117	69	65	1,320
C) CANCELADAS	2	7	3	1	2	0	4	5	6	4	10	3	1	48
D) PENDIENTES*	0	0	0	0	0	0	0	0	0	0	0	0	0	0
REMODELACIÓN DE ÁREAS														
A) SOLICITADAS	0	1	5	1	2	7	2	2	5	3	1	0	0	29
B) REALIZADAS	0	1	5	1	2	7	2	2	5	3	1	0	0	29
C) CANCELADAS	0	0	0	0	0	0	0	0	0	0	0	0	0	0
D) PENDIENTES*	0	0	0	0	0	0	0	0	0	0	0	0	0	0
CONSTRUCCIONES														
A) SOLICITADAS	0	2	1	0	1	0	1	2	0	0	0	1	1	9
B) REALIZADAS	0	2	1	0	1	0	1	2	0	0	0	1	1	9
C) CANCELADAS	0	0	0	0	0	0	0	0	0	0	0	0	0	0
D) PENDIENTES*	0	0	0	0	0	0	0	0	0	0	0	0	0	0

Nota: /¹ Continúa en la siguiente página

Nota: Los conceptos marcados con (*) no son acumulativos sino representan el último valor.



Dirección de Servicios Generales
Servicios prestados
16 de agosto de 2012 - 15 de agosto de 2013

Tabla: 4.17. /1

CONCEPTO	AGO	SEP	OCT	NOV	DIC	ENE	FEB	MAR	ABR	MAY	JUN	JUL	AGO	TOTAL
MATENIMIENTO POR ÁREAS														
A) SOLICITADAS	44	47	45	78	53	70	61	54	76	114	119	63	35	859
B) REALIZADAS	44	47	45	78	53	70	61	54	76	114	119	63	35	859
PLOMERÍA	6	5	4	3	4	5	6	5	7	8	7	4	4	68
ALBAÑILERÍA	3	1	3	1	3	4	4	3	4	7	10	4	4	51
PINTURA	4	5	4	6	4	3	6	4	5	6	7	6	3	63
ELECTRICIDAD	9	10	9	20	11	23	10	14	28	21	25	15	8	203
AIRES ACONDICIONADOS	7	6	12	31	17	21	13	14	10	34	45	18	10	238
ALUMINERÍA	7	6	8	9	6	5	10	7	8	21	10	9	4	110
MÁQUINAS	2	9	1	0	1	5	3	1	1	1	6	3	1	34
MOBILIARIO	6	3	0	3	5	4	7	5	10	14	8	4	1	70
CERRAJERÍA	0	2	3	4	2	0	2	1	2	0	1	0	0	17
CARPINTERÍA	0	0	1	1	0	0	0	0	1	2	0	0	0	5
C) CANCELADAS	0	0	0	0	0	0	0	0	0	0	0	0	0	0
D) PENDIENTES*	0	0	0	0	0	0	0	0	0	0	0	0	0	0
INSTALACIÓN DE EQUIPOS														
A) AIRES ACONDICIONADOS	0	1	4	1	0	9	0	8	2	5	3	0	7	40

Fuente: Dirección de Servicios Generales.

Nota: /1 Viene de la página anterior.

Nota: Los conceptos marcados con (*) no son acumulativos sino representan el último valor.

Dirección de Informática
Servicios prestados
16 de agosto de 2012 - 15 de agosto de 2013

Tabla: 4.18. /1

CONCEPTO	AGO	SEP	OCT	NOV	DIC	ENE	FEB	MAR	ABR	MAY	JUN	JUL	AGO	TOTAL
TOTAL DE SERVICIOS (A+B+C+D)	203	410	583	414	140	219	197	207	313	331	326	196	126	3,665
A. SERVICIOS DE SOFTWARE Y OTROS														
A) SOLICITADOS Y PROGRAMADOS	123	234	398	317	131	213	179	195	287	286	279	162	111	2,915
B) REALIZADOS	123	232	400	317	131	213	179	194	288	286	279	162	110	2,914
C) PENDIENTES*	0	2	0	0	0	0	0	1	0	0	0	0	0	1
B. SERVICIOS DE APLICACIONES														
A) SOLICITADOS Y PROGRAMADOS	74	155	143	72	0	0	0	0	0	0	0	0	0	444
B) REALIZADOS	74	155	143	72	0	0	0	0	0	0	0	0	0	444
C) PENDIENTES*	0	0	0	0	0	0	0	0	0	0	0	0	0	0
C. SERVICIOS DE MANTENIMIENTO														
A) SOLICITADOS Y PROGRAMADOS	1	11	0	0	0	0	0	3	3	19	8	0	1	46
B) REALIZADOS	1	11	0	0	0	0	0	3	3	19	8	0	1	46
C) PENDIENTES*	0	0	0	0	0	0	0	0	0	0	0	0	0	0
D. INSTALACIONES														
A) SOLICITADOS Y PROGRAMADOS	5	12	40	25	9	6	18	10	22	26	39	34	15	261
B) REALIZADOS	5	12	40	25	9	6	18	10	22	26	39	34	15	261
C) PENDIENTES*	0	0	0	0	0	0	0	0	0	0	0	0	0	0

Nota: /1 Continúa en la siguiente página.

Los conceptos marcados con (*) no son acumulativos sino representan el último valor.



Dirección de Informática
Servicios prestados
16 de agosto de 2012 - 15 de agosto de 2013

Tabla: 4.18. ^{/1}

CONCEPTO	AGO	SEP	OCT	NOV	DIC	ENE	FEB	MAR	ABR	MAY	JUN	JUL	AGO	TOTAL
EQUIPOS INSTALADOS														
COMPUTADORA NUEVAS	0	4	10	1	3	4	5	1	7	10	10	11	22	88
COMPUTADORA POR REUBICACIÓN	4	0	4	0	0	0	1	0	1	0	0	0	0	10
ACTUALIZACIONES DE CPU	0	0	0	0	0	0	0	0	0	0	0	0	0	0
COMPUTADORAS PORTÁTILES	0	0	2	0	0	0	1	2	0	0	0	0	3	8
MONITORES	1	0	1	2	1	0	0	2	1	3	1	0	0	12
IMPRESORAS	0	1	2	1	1	0	1	0	2	1	2	5	2	18
DISCOS DUROS	0	0	0	1	0	0	0	0	0	0	0	0	0	1
TARJETAS DE RED	0	0	0	0	0	0	0	1	0	0	0	0	0	1
DRIVES DE 3.5"	0	0	0	0	0	0	0	0	0	0	0	0	0	0
TECLADOS	0	0	1	7	0	0	0	1	0	0	0	0	0	9
MOUSES	0	0	0	5	0	0	1	1	1	0	2	2	0	12
REGULADORES	0	0	0	0	0	0	0	0	0	0	0	0	0	0
NOBREAKS	0	4	16	4	4	2	6	1	8	3	3	15	6	72
ESCANERES	0	1	2	0	0	0	0	0	0	0	0	0	0	3
MEMORIAS	0	2	0	0	0	0	0	0	1	0	1	0	0	4
DVD/CD-ROM	0	0	1	3	0	0	2	1	1	1	0	0	1	10
MULTIPLEXORES	0	0	0	0	0	0	0	0	0	0	0	0	0	0
FUENTES DE PODER	0	0	0	0	0	0	0	0	0	0	0	1	0	1
TARJETAS PCI	0	0	0	0	0	0	0	0	0	0	0	0	1	1
SERVIDORES	0	0	0	0	0	0	0	0	0	0	0	0	0	0
CÁMARA	0	0	0	0	0	0	0	0	0	0	0	0	0	0
DUPLICADORA	0	0	0	0	0	0	0	0	0	0	0	0	0	0
CABEZAL DE IMPRESORA	0	0	0	0	0	0	0	0	0	8	0	0	0	8
TELÉFONOS IP	0	0	0	0	0	0	1	0	0	0	0	0	1	2
FUSORES	0	0	1	1	0	0	0	0	0	0	0	0	0	2
E. SERVICIOS A LA RED LOCAL														
A). SOLICITADOS Y PROGRAMADOS	0	0	0	0	0	0	3	0	0	1	0	3	5	12
B) REALIZADOS	0	0	0	0	0	0	3	0	0	1	0	3	5	12
C) PENDIENTES*	0	0	0	0	0	0	0	0	0	0	0	0	0	0
F. RED LOCAL														
SWITCH'S	0	0	0	0	0	0	0	2	0	10	1	0	0	13
RACK DE PARED	0	0	0	0	0	0	0	2	0	0	0	0	0	2
PACTH PANEL	0	0	0	0	0	0	0	2	0	0	0	0	0	2
AMPLIACIONES DE RED	0	0	0	0	0	0	1	0	0	5	0	0	1	7
NODOS INSTALADOS	0	0	0	0	0	0	40	24	0	0	0	0	0	64
MANTENIMIENTO A SERVIDORES	0	0	0	0	0	0	1	1	0	1	2	0	2	7
RESPALDOS MANUALES	0	0	0	0	0	0	0	0	0	30	0	0	0	30
G. PORTAL WEB														
LISTAS DE ACUERDOS PUBLICADAS	0	0	246	204	140	0	0	1	0	0	0	0	0	591
VISITAS AL PORTAL INSTITUCIONAL	0	0	2,887	4,108	3,532	3,159	3,878	3,916	4,633	4,316	2,758	3,210	1,976	38,373
VISITAS AL PORTAL DE TRANSPARENCIA	0	0	649	618	527	541	707	629	741	521	435	729	178	6,275
ACTUALIZACIONES AL PORTAL INSTITUCIONAL	0	0	46	112	23	28	17	23	27	17	5	86	8	392
ACTUALIZACIONES AL PORTAL DE TRANSPARENCIA	0	0	5	10	7	6	4	30	35	26	15	6	9	153

Fuente: Dirección de Informática.

Nota: ^{/1} Viene de la página anterior.

Los conceptos marcados con (*) no son acumulativos sino representan el último valor.



**Dirección de Programación de Sistemas
Servicios prestados
16 de agosto de 2012 - 15 de agosto de 2013**

Tabla: 4.19.

CONCEPTO	AGO	SEP	OCT	NOV	DIC	ENE	FEB	MAR	ABR	MAY	JUN	JUL	AGO	TOTAL
TOTAL DE SERVICIOS (A+B+C+D+E)	0	0	0	30	6	396	63	380	240	233	106	153	59	1,666
A. SERVICIOS DE SOFTWARE Y OTROS														
A) SOLICITADOS Y PROGRAMADOS	0	0	0	4	2	33	0	190	163	56	11	76	37	572
B) REALIZADOS	0	0	0	4	2	33	0	190	163	56	11	76	37	572
C) PENDIENTES*	0	0	0	0	0	0	0	0	0	0	0	0	0	0
B. CAPACITACIONES														
CAPACITACIONES	0	0	0	0	0	172	0	75	17	38	3	0	1	306
C. SERVICIOS DE APLICACIONES														
A) SOLICITADOS Y PROGRAMADOS	0	0	0	1	0	0	24	80	47	136	90	70	21	469
B) REALIZADOS	0	0	0	1	0	0	24	80	47	136	90	70	21	469
C) PENDIENTES*	0	0	0	0	0	0	0	0	0	0	0	0	0	0
D. SERVICIOS DE MANTENIMIENTO														
A) SOLICITADOS Y PROGRAMADOS	0	0	0	21	2	0	18	2	0	1	2	0	0	46
B) REALIZADOS	0	0	0	21	2	0	18	2	0	1	2	0	0	46
C) PENDIENTES*	0	0	0	0	0	0	0	0	0	0	0	0	0	0
E. INSTALACIONES														
A) SOLICITADOS Y PROGRAMADOS	0	0	0	4	2	191	21	33	13	2	0	7	0	273
B) REALIZADOS	0	0	0	4	2	168	44	33	13	2	0	7	0	273
C) PENDIENTES*	0	0	0	0	0	23	0	0	0	0	0	0	0	0
F. SERVICIOS A LA RED LOCAL														
A) SOLICITADOS Y PROGRAMADOS	0	0	0	2	0	0	25	29	4	0	0	0	0	60
B) REALIZADOS	0	0	0	2	0	0	25	29	4	0	0	0	0	60
C) PENDIENTES*	0	0	0	0	0	0	0	0	0	0	0	0	0	0
G. RED LOCAL														
SWITCH'S	0	0	0	0	0	0	0	2	0	1	0	0	0	3
RACK DE PARED	0	0	0	0	0	0	0	2	0	1	0	0	0	3
PACTH PANEL	0	0	0	0	0	0	0	2	0	1	0	0	0	3
AMPLIACIONES DE RED	0	0	0	4	0	1	1	2	0	0	0	0	0	8
NODOS INSTALADOS	0	0	0	4	0	3	5	27	1	14	0	0	0	54
MANTENIMIENTO A SERVIDORES	0	0	0	0	0	1	0	0	0	0	0	0	0	1
RESPALDOS MANUALES	0	0	0	0	0	3	3	0	1	0	0	0	0	7

Fuente: Dirección de Programación de Sistemas.
Los conceptos marcados con (*) no son acumulativos sino representan el último valor.

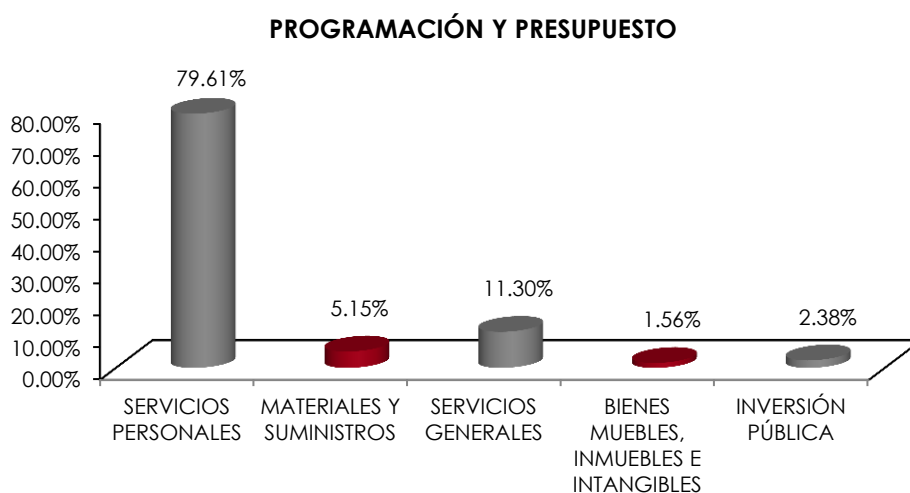


Dirección de Contabilidad
Egresos del ejercicio presupuestal
16 de agosto de 2012 - 15 de agosto de 2013

Tabla: 4.20.

CAPÍTULO	MONTO EJERCIDO	% DEL GASTO
1000 SERVICIOS PERSONALES	\$198,525,885.04	79.61%
2000 MATERIALES Y SUMINISTROS	\$12,837,933.09	5.15%
3000 SERVICIOS GENERALES	\$28,167,373.61	11.30%
5000 BIENES MUEBLES, INMUEBLES E INTANGIBLES	\$4,014,204.46	1.56%
6000 INVERSIÓN PÚBLICA	\$5,848,573.33	2.38%
TOTAL	\$249,393,969.53	100%

Gráfica: 4.6.



Fuente: Dirección de Contabilidad.



Dirección de Contabilidad
Egresos del Fondo para el Mejoramiento de la Administración de Justicia ^{/1}
16 de agosto de 2012 - 15 de agosto de 2013

Tabla: 4.21.

ACCIONES	MONTO EROGADO
ENTREGA DE ESTÍMULO ANUAL POR DESEMPEÑO EN EL TRABAJO (11/SEPTIEMBRE/2012)	\$106,000.00
APOYOS ECONÓMICOS DEL MES DE OCTUBRE (15/OCTUBRE/2012)	\$246,000.00
PAGO DE HABER DE RETIRO LIC. MIGUEL ANTONIO CANTO LUNA (4/ABRIL/2013)	\$117,649.60
TOTAL	\$469,649.60

Recursos Provenientes del Fondo de aportaciones para la Seguridad Pública (FASP) 2013 ^{/2}
16 de agosto de 2012 - 15 de agosto de 2013

Tabla: 4.22.

CONCEPTO	MONTO
CONSTRUCCIÓN DEL EDIFICIO DE LAS SALAS DE JUICIOS ORALES EN CAMPECHE (PRIMERA ETAPA)	\$11,842,168.75
TOTAL	\$11,842,168.75

^{/1} Fuente: Dirección de Contabilidad.

^{/2} Fuente: Secretario Ejecutivo de Seguridad.



Licitaciones y concursos por tipo de adjudicación 16 de agosto de 2012 - 15 de agosto de 2013

Tabla: 4.23.

FONDO DE FINANCIAMIENTO O RECURSO ^{/1}	NÚMERO DE PROCESOS REALIZADOS	NÚMERO DE PROVEEDORES PARTICIPANTES	NÚMERO DE PROVEEDORES ADJUDICADOS
LICITACIONES PÚBLICAS			
FEDERALES	2	15	5
ESTATALES	0	0	0
CONCURSOS POR INVITACIÓN A CUANDO MENOS TRES PROVEEDORES			
FEDERALES	2	10	0
ESTATALES	2	6	2
ADJUDICACIÓN DIRECTA			
FEDERALES	4	0	0
ESTATALES	0	0	0
TOTAL	10	31	7

Dirección de Recursos Materiales Adquisiciones 16 de agosto de 2012 - 15 de agosto de 2013

Tabla: 4.24.

ADQUISICIONES ^{/2}	AGO	SEP	OCT	NOV	DIC	ENE	FEB	MAR	ABR	MAY	JUN	JUL	AGO	TOTAL
PAPELERIA														
A) SOLICITADOS	15	40	35	45	30	22	35	28	20	23	30	23	37	383
B) ENTREGADAS	15	40	35	45	30	22	35	28	20	23	30	23	37	383
C) PENDIENTES*	0	0	0	0	0	0	0	0	0	0	0	0	0	0
ADQUISICIONES	3	3	4	3	4	5	2	3	20	23	30	23	26	149
CÓMPUTO														
A) SOLICITADOS	0	0	7	5	8	9	7	9	5	6	5	10	10	81
B) AUTORIZADAS	0	0	7	5	8	9	7	9	5	6	5	10	8	79
C) PENDIENTES*	0	0	0	0	0	0	0	0	0	0	0	0	2	2
ADQUISICIONES	0	0	7	5	8	5	7	9	5	6	5	10	8	75
RESGUARDOS	0	0	7	5	8	9	7	9	5	6	5	10	8	79
MOBILIARIO														
A) SOLICITADOS	0	0	5	3	4	4	3	6	4	8	6	5	20	68
B) AUTORIZADAS	0	0	5	3	4	4	3	6	4	8	6	5	20	68
C) PENDIENTES*	0	0	0	0	0	0	0	0	0	0	0	0	0	0
ADQUISICIONES	0	0	4	2	3	4	3	6	4	8	6	5	20	65
RESGUARDOS	0	0	5	3	4	4	3	6	4	8	6	5	20	68
OTROS														
A) SOLICITADOS	10	15	24	15	30	20	14	11	10	15	23	18	22	227
B) AUTORIZADAS	10	15	24	15	30	20	14	11	10	15	23	18	22	227
C) PENDIENTES*	0	0	0	0	0	0	0	0	0	0	0	0	0	0
ADQUISICIONES	10	10	24	15	30	20	14	11	10	15	23	18	22	222

Fuente: ^{/1} Oficialía Mayor.

^{/2} Dirección de Recursos Materiales.

Nota: El número de adquisiciones no necesariamente coincide con el rubro autorizado y los resguardos, siendo que este dato se contabiliza por factura.

Los conceptos marcados con (*) no son acumulativos sino representan el último valor.



Dirección de Recursos Materiales
Resumen de materiales adquiridos
16 de agosto de 2012 - 15 de agosto de 2013

Tabla: 4.25. /¹

ADQUISICIONES	
EQUIPO DE CÓMPUTO	UNIDADES
COMPUTADORAS	88
DISCO DURO SATA	1
DISCO DURO SEAGATE	2
DISCO DURO DATA	1
EXTINTORES	54
IMPRESORAS	26
COMPUTADORAS PORTÁTILES	8
MEMORIA USB	37
MEMORIA SD	2
MONITORES	5
MOUSE	4
NO BREAK	103
SCANNER	4
MATERIAL DE OFICINA	
ARCHIVEROS DE CUATRO GAVETAS	23
ARCHIVEROS DE TRES GAVETAS	7
ARCHIVERO JUNIOR MÓVIL	2
BOCINAS LOGITECH	1
CÁMARA DE VIGILANCIA	6
CAJA FUERTE	2
CREDENZA	3
ENFRIADOR DE AGUA	3
ENMICADORA	1
ESCRITORIO SECRETARIAL	47
ESCRITORIO EJECUTIVO	7
ESCRITORIO SEMIEJECUTIVO	2
ESQUINERO	1
EXTENSIONES	3
FAX	1
LIBREROS	3
LLANTAS	31
MESA PARA JUEZ	1
MESA DE JUNTAS	2
MESA PICCOLO	4
MESA MULTIUSOS	1
MESA DE MADERA	2
MESA REDONDA	6
MESA CUADRADA BASE METÁLICA	1
MESA INFANTIL	2
MICRÓFONO	7
MOTOCICLETAS	2
MUEBLES DE CÓMPUTO	16
PIZARRÓN BLANCO	2
PIZARRÓN DE CORCHO	3
SILLA SECRETARIAL	47
SILLA DE VISITA	100
SILLA INFANTIL	8
SILLÓN EJECUTIVO	24
TALADRO/ROTOMARTILLO	5
VEHÍCULOS	2
VENTILADOR DE PARED	3

Nota: /¹ Continúa en la siguiente página.



Dirección de Recursos Materiales
Resumen de materiales adquiridos
16 de agosto de 2012 - 15 de agosto de 2013

Tabla: 4.25. /¹

ADQUISICIONES	
OTROS ARTÍCULOS	
AUDÍFONOS	3
ARMARIO	1
BANDERAS	12
BAFLES DE OCHO PULGADAS	2
BANCO GIRATORIO	1
BÁSCULA CON ESTADÍMETRO	1
CALCA DE VINIL	197
CAMA MÉDICA	1
CARGADOR PARA COMPUTADORA PORTÁTIL	1
CONSOLA DE CUATRO CANALES	2
ENGRAPADORA DE USO RUDO	7
I-PAD	3
KIT TURNOMÁTICO	1
PURIFICADOR DE AUTO	4
PROYECTOR	1
SELLOS	323
STAND PARA BOCINAS	2
TRIPIÉ DE VIDEOCÁMARA	2
VITRINA CON LLAVE	1

Nota: /¹ Viene de la página anterior.
Fuente: Dirección de Recursos Materiales.